

SUBCOORDINACIÓN NACIONAL DE RENDICIÓN DE CUENTAS

PROCESO DE RENDICIÓN DE CUENTAS 2017:.....	5
Antecedentes.....	5
Del Proceso Metodológico.....	7
Del Sistema Nacional de Rendición de Cuentas	8
Registro de las instituciones:	8
Activación del Registro de Instituciones.....	8
Ingreso de informes de rendición de cuentas en el Sistema Nacional de Rendición de Cuentas y finalización	9
Aspectos Generales	9
Normativa	9
Catastro.....	9
Funcionamiento del sistema y mejoras:	11
Difusión	12
Capacitaciones, Asistencias Técnicas y Acciones de Seguimiento.....	13
Capacitaciones para los servidores y servidoras de las instituciones públicas a nivel nacional.....	13
Asistencia técnica a los servidores y servidoras de las instituciones públicas sobre el proceso de rendición de cuentas	14
Seguimiento a las instituciones obligadas a rendir cuentas.....	15
Modelo de gestión:.....	16
Políticas Públicas de Igualdad:.....	16
Propuesta de Monitoreo al proceso de rendición de cuentas	16
Proceso Interno de Rendición de Cuentas.....	17
Fortalecimiento a los espacios de deliberación pública	17
Limitaciones para alcanzar los resultados	17

- Definición de los sujetos obligados a rendir cuentas y determinación del alcance de las instituciones consideradas de interés público. 17
- Contar con un técnico compartido para rendición de cuentas y control social en las oficinas provinciales, lo cual puede incidir en el seguimiento del proceso según las etapas establecidas. 17
- Alta rotación de personal, analistas provinciales y especialistas de Rendición de Cuentas. 17
- Falta de interés de algunos medios de comunicación en la presentación de informes de rendición de cuentas. 18
- Condiciones de seguridad nacional y Decretos de emergencia en la provincia de Esmeraldas, cantones Eloy Alfaro y San Lorenzo (Decreto Ejecutivo 296)..... 18
- Falta de infraestructura en Hardware para fortalecimiento del Sistema Nacional de Rendición de Cuentas. 18
- Actualización y mejoramiento de dicho Sistema, para respaldos de medios de verificación en futuros procesos 18
- Situación política del país en torno a la consulta popular generada, respecto a las atribuciones del Consejo de Participación Ciudadana y Control Social. 18

Resultados Proceso 2017 18

Distribución del catastro..... 18

3.- Cumplimiento de la rendición de cuentas 2017 por tipo de institucionalidad 19

Cumplimiento de Rendición de Cuentas 2017 por tipo de sujeto obligado. 19

4.- Resultados por Tipo de Institucionalidad que han presentado el informe de rendición de cuentas 22

Función Ejecutiva: 23

Función Legislativa: 25

Función Judicial: 26

Función de Transparencia: 27

Función Electoral: 29

Gobierno Autónomo Descentralizado Provincial: 31

Gobierno Autónomo Descentralizado Municipal: 33

Gobierno Autónomo Descentralizado Parroquial: 35

Asociaciones GAD:	37
Instituciones de Educación Superior:	39
Medios de Comunicación:	41
Otras Instituciones del Estado:	43
5.- Cumplimiento de informes de rendición de cuentas del año 2016 por provincias	45
AZUAY	47
BOLÍVAR	50
CAÑAR	52
CARCHI	55
CHIMBORAZO	57
COTOPAXI	60
EL ORO	62
ESMERALDAS	64
GALÁPAGOS	67
GUAYAS	70
IMBABURA	73
LOJA	75
LOS RÍOS	78
MANABÍ	80
MORONA SANTIAGO	83
NAPO	85
ORELLANA	88
PASTAZA	90
PICHINCHA	93
SANTA ELENA	96



SANTO DOMINGO DE LOS TSÁCHILAS	98
SUCUMBÍOS	100
TUNGURAHUA	103
ZAMORA CHINCHIPE	105
6.- Análisis de datos de Cumplimiento en el proceso de rendición de cuentas 2017	108
7.- Análisis comparativo 2015 – 2017	109
8.- Evolución en la presentación de la rendición de cuentas	110
Próximas Acciones:	111
10.- CONCLUSIONES:.....	112
11.- RECOMENDACIONES:	113
12.- Medios de verificación:	114
Base Legal:	115



SUBCOORDINACIÓN NACIONAL DE RENDICIÓN DE CUENTAS

PROCESO DE RENDICIÓN DE CUENTAS 2017:

Antecedentes

La rendición de cuentas es el proceso mediante el cual las autoridades del Estado, electas o de libre remoción, representantes legales de las instituciones y entidades del sector público o personas jurídicas del sector privado que manejen fondos públicos o desarrollen actividades de interés público y los medios de comunicación social, *se someten a evaluación ciudadana respecto al cumplimiento de la gestión y administración de los recursos que le fueron asignados, a fin de determinar si las acciones u omisiones generadas en el ejercicio de su gestión cumple o no con los requerimientos, necesidades y expectativas de la población y de esta manera retroalimentar y promover la corresponsabilidad.*

La rendición de cuentas es un proceso participativo, periódico, oportuno, claro y veraz, con información precisa, suficiente y con lenguaje asequible.

Cuando la ciudadanía se involucra en lo que la institución informa sobre sus resultados, ejerce su rol de mandante y primer fiscalizador del poder público, como estipula la Constitución de la República del Ecuador, en el artículo 204.

El artículo 208 de la misma Constitución, señala como una de las atribuciones del Consejo de Participación Ciudadana y Control Social (CPCCS), establecer mecanismos de rendición de cuentas de las instituciones y entidades del sector público, y coadyuvar procesos de veeduría ciudadana y control social.

La Ley Orgánica de Participación Ciudadana (LOPC), en su artículo 3, inciso primero, sostiene como objetivo: “Garantizar la democratización de las relaciones entre la ciudadanía y el Estado en sus diferentes niveles de gobierno; la igualdad de oportunidades de participación de las ciudadanas y los ciudadanos, colectivos, comunas, comunidades, pueblos y nacionalidades indígenas, pueblo afroecuatoriano y montubio, y demás formas de organización lícita, en los diversos espacios e instancias creados para la interlocución entre la sociedad y el Estado; el acceso de la ciudadanía a la información necesaria para encaminar procesos dirigidos a la exigibilidad de los derechos y deberes, el control social y la rendición de cuentas en la gestión de lo público y lo privado cuando se manejen fondos públicos.

La Resolución No. PLE-CPCCS-872-04-01-2018 establece el mecanismo, los plazos de entrega y demás aspectos importantes que los sujetos obligados a rendir cuentas al Consejo de Participación Ciudadana y Control Social deberán considerar para la presentación del informe de rendición de cuentas correspondiente al proceso 2017.

Para los organismos y dependencias de las funciones Ejecutiva, Legislativa, Judicial, Electoral y de Transparencia y Control Social; los medios de comunicación y las instituciones de educación superior, tanto en el nivel nacional, por las máximas autoridades de todas estas instituciones, como las Entidades Operativas Desconcentradas (EOD) de todas las funciones del Estado en los territorios, el plazo para la deliberación pública y evaluación ciudadana culminó el 31 de marzo de 2018.

Para los Gobiernos Autónomos Descentralizados (GAD) en los niveles provincial, cantonal y parroquial y las personas jurídicas vinculadas y creadas por acto normativo de los GAD, el plazo feneció el 30 de abril de 2018.

Acciones Realizadas para el Proceso 2017:

Para cumplir con la entrega del informe de rendición de cuentas al Consejo de Participación Ciudadana y Control Social, las instituciones sujetas a esta obligatoriedad deben hacerlo en función con el proceso metodológico establecido en la Resolución No. CPCCS-PLE-872-04-01-2018 y presentado a través del Sistema Nacional de Rendición de Cuentas.

El 15 de enero de 2018, se activó el Sistema Nacional de Rendición de Cuentas para registro e ingreso del informe y se articuló con la Coordinación General de Comunicación para que se publiquen banners de registro en la página web y se active la opción de consulta del catastro de los sujetos obligados a rendir cuentas.

Adicionalmente se generó un vínculo en la página web del CPCCS, para determinar el estado en el que se encuentran los informes de rendición de cuentas, y dar seguimiento a la institucionalidad sujeta.

El 31 de marzo de 2018 se cumplió el plazo para la presentación del informe de rendición de cuentas, período 2017, de las funciones del Estado, Instituciones de Educación Superior y medios de comunicación, a través del Sistema Nacional de Rendición de Cuentas. El resultado de cumplimiento corresponde a un total de 2196 sujetos obligados que presentaron su informe a través del sistema.

En el mes de abril se revisó el estado de RUC de las instituciones que debían presentar el informe de rendición de cuentas hasta el 31 de marzo, a fin de detectar los RUC que se encuentran cerrados o suspendidos con fecha anterior al 31 de diciembre de 2016 y depurar el catastro institucional.

El 30 de abril de 2018 culminó el plazo para la presentación del informe de rendición de cuentas de los GAD e instituciones creadas por acto normativo de estos, así como empresas vinculadas.

Para el proceso 2017, se determina que de los 4420 sujetos obligados, un total de 3871 instituciones presentaron su informe a través del Sistema Nacional de Rendición de Cuentas.

Adicionalmente, 1774 autoridades de elección popular presentaron su informe de rendición de cuentas de manera facultativa a través del sistema.

Del Proceso Metodológico

El Consejo de Participación Ciudadana y Control Social tiene como deber y atribución constitucional establecer mecanismos de rendición de cuentas de las instituciones y entidades del sector público.

Para la implementación del proceso de rendición de cuentas período 2017, la Subcoordinación Nacional de Rendición de Cuentas contempló las siguientes acciones:

Del Sistema Nacional de Rendición de Cuentas

En relación a la información que la institucionalidad sujeta a rendir cuentas debe presentar en el sistema informático de rendición de cuentas, se realizan las siguientes acciones:

Registro de las instituciones:

El registro de las instituciones en el Sistema Nacional de Rendición de Cuentas es el paso inicial para que las entidades y autoridades de elección popular, puedan cargar la información en la plataforma informática del CPCCS. En este primer momento, se deberá registrar información referente a datos generales de la institución, responsables del proceso de rendición de cuentas, así como las competencias, objetivos, atribuciones o funciones de la institución.

Activación del Registro de Instituciones

Una vez que los sujetos obligados finalizan con esta fase, los técnicos y técnicas nacionales y provinciales de rendición de cuentas activan o rechazan dicho registro, luego de haber verificado

el RUC (para instituciones) o el nombramiento del CNE (para Autoridades de elección Popular) según corresponda.

Ingreso de informes de rendición de cuentas en el Sistema Nacional de Rendición de Cuentas y finalización

Una vez que las instituciones han sido activadas, proceden a ingresar la información solicitada en el Sistema Nacional de Rendición de Cuentas. Sin embargo, la finalización de este procedimiento no concluye hasta que se hayan llenado todas las matrices contempladas en el formulario y se confirme a través de un click en el ícono “finalizar formulario”. En caso de que las instituciones presenten información y no hayan finalizado en el sistema, dentro de los plazos estipulados en la Resolución vigente, serán considerados dentro del listado de incumplidos en esta disposición legal.

Aspectos Generales

Normativa

El 04 de enero de 2018, el Pleno del Consejo de Participación Ciudadana y Control Social, mediante Resolución No. PLE-CPCCS- 872-04-01-2018, estableció los mecanismos, aspectos metodológicos, plazos y demás aspectos importantes a considerar para el proceso de rendición de cuentas correspondiente al período 2017.

Durante el mes de abril se realizaron consultas para criterio jurídico, respecto a los plazos de entrega de los informes de rendición de cuentas de las asociaciones y mancomunidades de los GAD, así como también de los Cuerpos de Bomberos.

Catastro

Actualización de la base de datos de las instituciones que están obligadas a rendir cuentas, la misma que se generó a través de solicitudes según se detalla a continuación:

Total de solicitudes presentadas en la SNRC: 276 solicitudes

Solicitudes de Inclusión en el catastro: 136

Solicitudes de Actualización del catastro: 74

Solicitudes de Eliminación del catastro: 66

Revisión de listados de cumplimiento para eliminación de catastro: 5

Total de instituciones catastradas para el proceso 2017: 4420 instituciones.

Durante el primer cuatrimestre de 2018, se atendió a las solicitudes de inclusión, actualización o eliminación del catastro de sujetos obligados a rendir cuentas. Dichas solicitudes procedieron de diversas instituciones de las Funciones del Estado en su calidad de Unidades de Administración Financiera UDAF, Entidades Operativas Desconcentradas EODS, GAD, medios de comunicación, institutos de Educación Superior y demás instituciones obligadas a rendir cuentas.

Para la actualización del catastro, la SNRC generó un procedimiento periódico para las instituciones sujetas a rendir cuentas; el mismo que consiste en revisar las solicitudes y documentos de soporte que consta de la petición, copia del RUC de la institución solicitante y la normativa correspondiente que respalde el ingreso, modificación o eliminación de dicha institución en el catastro.

Para los medios de comunicación la base legal consiste en la certificación de concesión o cese de actividades emitido por el CORDICOM o la ARCOTEL. Una vez revisada toda la documentación, se procede a la actualización o depuración, según corresponda, en el Sistema Nacional de Rendición de Cuentas.

Para el proceso 2017 se inició con un catastro de 4356 sujetos obligados a rendir cuentas, los mismos que fueron replicados en el Sistema Nacional de Rendición de Cuentas. De acuerdo al proceso de actualización, incorporación y eliminación de instituciones de dicho catastro, el 30 de abril se cerró un catastro de 4.425 instituciones obligadas a rendir cuentas.

Posteriormente, se ejecutaron dos acciones importantes con el fin de contrastar la información obtenida en la Subcoordinación Nacional de Rendición de Cuentas

1. Se realizó una consulta al Banco Central del Ecuador para determinar si las instituciones que incumplieron con la presentación del informe de rendición de cuentas al Consejo, mantienen activas las cuentas de transferencia de recursos.
2. Se analizó el estado de RUC de dichas instituciones, para determinar si se encuentran o no activas.

El proceso 2017 culminó con un total de 4420 instituciones que conformaron el catastro de sujetos obligados a rendir cuentas al CPCCS.

CATASTRO	DETALLE	ENERO	FEBRERO	MARZO	ABRIL	TOTALES
	Inclusión del Catastro:	33	43	54	6	136
	Actualización del Catastro	7	21	32	14	74
	Eliminación de Catastro	29	7	21	9	66
	Revisión Instituciones BCE y SRI (Eliminación)					5

Fuente: A4 LOTAIP

Elaborado por: Subcoordinación Nacional de Rendición de Cuentas

Fuente: A4 LOTAIP

Elaborado por: Subcoordinación Nacional de Rendición de Cuentas

Funcionamiento del sistema y mejoras:

- a. Se realizó la apertura del Sistema Nacional de Rendición de Cuentas, con los ajustes necesarios para garantizar su funcionamiento.
- b. Se efectuaron pruebas del sistema informático en todas sus fases: registro, ingreso y validación de informes.
- c. Se testeó el sistema para verificar su funcionamiento.

- d. Mantenimiento de la base de datos procesos 2014, 2015 y 2016.
- e. Preparación de la base de datos para el proceso 2017, realizado en el 2018.

Difusión

Para el proceso 2017, se generó un video tutorial para la fase de registro en el sistema, el mismo que fue socializado a través de un link generado. Adicionalmente se articuló acciones internas de la Subcoordinación Nacional de Rendición de cuentas para facilitar el acceso y soporte del video en mención, a través de whatsapp. Por medio de esta herramienta, se remitió a las oficinas provinciales del CPCCS para su difusión.

Durante los meses de marzo y abril 2018, en articulación con la Coordinación de Comunicación, se actualizó el banner informativo sobre el proceso de rendición de cuentas.

Se ejecutaron varias acciones que fueron necesarias para garantizar un buen proceso de rendición de cuentas 2017, las mismas que se detallan a continuación:

- a. *Socialización de la Resolución No. PLE-CPCCS-872-04-01-2018, a través del envío de 11869 correos electrónicos a representantes legales, usuarios y operarios del Sistema Nacional de Rendición de Cuentas.*
- b. *Publicación del catastro, para consulta de los sujetos obligados a rendir cuentas, en la página web institucional.*
- c. *Generación de vínculo en la página web del CPCCS, para determinar el estado en el que se encuentran los informes de rendición de cuentas ingresados en el Sistema Nacional de Rendición de Cuentas.*
- d. *Publicación del catastro, para consulta de sujetos obligados a rendir cuentas, en la página web institucional.*
- e. *Generación de vínculo en la página web del CPCCS, para determinar el estado en el que se encuentran los informes de rendición de cuentas ingresados en el Sistema Nacional de Rendición de Cuentas.*

Capacitaciones, Asistencias Técnicas y Acciones de Seguimiento

Durante los meses previos a la entrega del informe, la Subcoordinación Nacional de Rendición de Cuentas brindó apoyo a los sujetos obligados a rendir cuentas, a través de asistencias técnicas presenciales, telefónicas, vía correo electrónico, correspondencia física y el respectivo seguimiento en el cumplimiento del proceso.

Capacitaciones para los servidores y servidoras de las instituciones públicas a nivel nacional.

	DETALLE	ENERO	FEBRERO	MARZO	ABRIL	TOTALES
CAPACITACIONES	Capacitaciones: Número de eventos realizados:	92	100	17	24	233
	Número de instituciones capacitadas:	865	216	24	46	1151
	Número de servidores capacitados:	1506	525	57	67	2155
	Número de ciudadanos capacitados:	390	344	85	2	821

Fuente: A4 LOTAIP

Elaborado por: Subcoordinación Nacional de Rendición de Cuentas

(Nota: Los medios de verificación reposan en las oficinas provinciales del CPCCS).

Fuente: A4 LOTAIP
Elaborado por: Subcoordinación Nacional de Rendición de Cuentas

Asistencia técnica a los servidores y servidoras de las instituciones públicas sobre el proceso de rendición de cuentas

Durante los meses de enero, febrero, marzo y abril se realizaron 5870 asistencias técnicas, las cuales se detallan a continuación:

	DETALLE	ENERO	FEBRERO	MARZO	ABRIL	TOTALES
ASISTENCIA TÉCNICA	Asistencias Técnicas Presenciales:	131	238	278	431	1078
	Asistencias Técnicas Telefónicas:	509	697	1018	1194	3418
	Asistencias Técnicas por correo	85	245	480	510	1320
	Contestación por oficio	26	4	16	8	54

Fuente: A4 LOTAIP
Elaborado por: Subcoordinación Nacional de Rendición de Cuentas

(Nota: Los medios de verificación reposan en las oficinas provinciales del CPCCS).

Fuente: A4 LOTAIP

Elaborado por: Subcoordinación Nacional de Rendición de Cuentas

Es importante señalar que en periodos anteriores, el número de asistencias técnicas y acciones de seguimiento se consolidaban en un solo dato, lo cual daría como resultado para este período un total de 52052 asistencias técnicas y acciones de seguimiento generadas a nivel nacional. Este total se desglosa en 5870 asistencias técnicas, 2848 llamadas de seguimiento, 318 visitas realizadas, 573 oficios generados y 42443 correos electrónicos enviados.

Seguimiento a las instituciones obligadas a rendir cuentas.

La SNRC ha generado acciones de seguimiento a la institucionalidad sujeta a rendir cuentas: 46182 acciones de seguimiento que permitieron incidir en la presentación del informe de rendición de cuentas concerniente al proceso 2017.

	DETALLE	ENERO	FEBRERO	MARZO	ABRIL	TOTALES
SEGUIMIENTO	Llamadas realizadas	323	592	935	998	2848
	Correos enviados:	13306	2124	13898	13115	42443
	Visitas realizadas:	61	48	147	62	318
	Generación de Oficios:	455	101	17	0	573

Fuente: A4 LOTAIP

Elaborado por: Subcoordinación Nacional de Rendición de Cuentas

Fuente: A4 LOTAIP
Elaborado por: Subcoordinación Nacional de Rendición de Cuentas

Modelo de gestión:

La Subcoordinación Nacional de Rendición de Cuentas desarrolló estrategias, metodologías, instrumentos y herramientas. Mantuvo la gestión desconcentrada del proceso con los analistas provinciales, así como la estrategia de acompañamiento técnico de los especialistas de la SNRC para capacitación, asistencia técnica, monitoreo y seguimiento.

Políticas Públicas de Igualdad:

En el mes de febrero de 2018 la SNRC realizó la presentación al Pleno del CPCCS del Catálogo de estándares e indicadores de género e interculturalidad, insumo que servirá para la incorporación de futuros procesos de rendición de cuentas

Propuesta de Monitoreo al proceso de rendición de cuentas

Durante los meses de febrero, marzo y abril de 2018 la Subcoordinación nacional de Rendición de Cuentas contempló la realización del Plan de Monitoreo del proceso de rendición de cuentas 2017 para los GAD, para lo cual se articularon acciones con las oficinas provinciales del CPCCS, con la finalidad de que se efectúe el monitoreo en las provincias donde existan condiciones para la conformación de brigadas de transparencia o procesos de formación a estudiantes y/o ciudadanía en general. Considerando los recursos con los que cuenta el CPCCS en el territorio y la época de vacaciones de la mayoría de universidades de

donde se conforman las brigadas de estudiantes para esta actividad, no existieron condiciones para que los analistas provinciales acompañen durante este proceso.

Proceso Interno de Rendición de Cuentas

Durante el mes de febrero para el proceso interno de rendición de cuentas, la SNRC en articulación con la Coordinación General de Planificación, apoyó en la consolidación del formulario de rendición de cuentas correspondiente al proceso 2017. Adicionalmente, de modo informativo se debe mencionar que el CPCCS generó 32 espacios deliberativos de rendición de cuentas en las oficinas provinciales, con un total de 1221 participantes. A este número se suman 164 asistentes que participaron en un espacio convocado a nivel nacional, en la ciudad de Guayaquil.

Fortalecimiento a los espacios de deliberación pública

Durante el mes de Febrero, el equipo de rendición de cuentas acudió a un total de trece (13) espacios de rendición de cuentas de la institucionalidad del estado, a fin de verificar el cumplimiento de la metodología utilizada en el espacio deliberativo.

Limitaciones para alcanzar los resultados

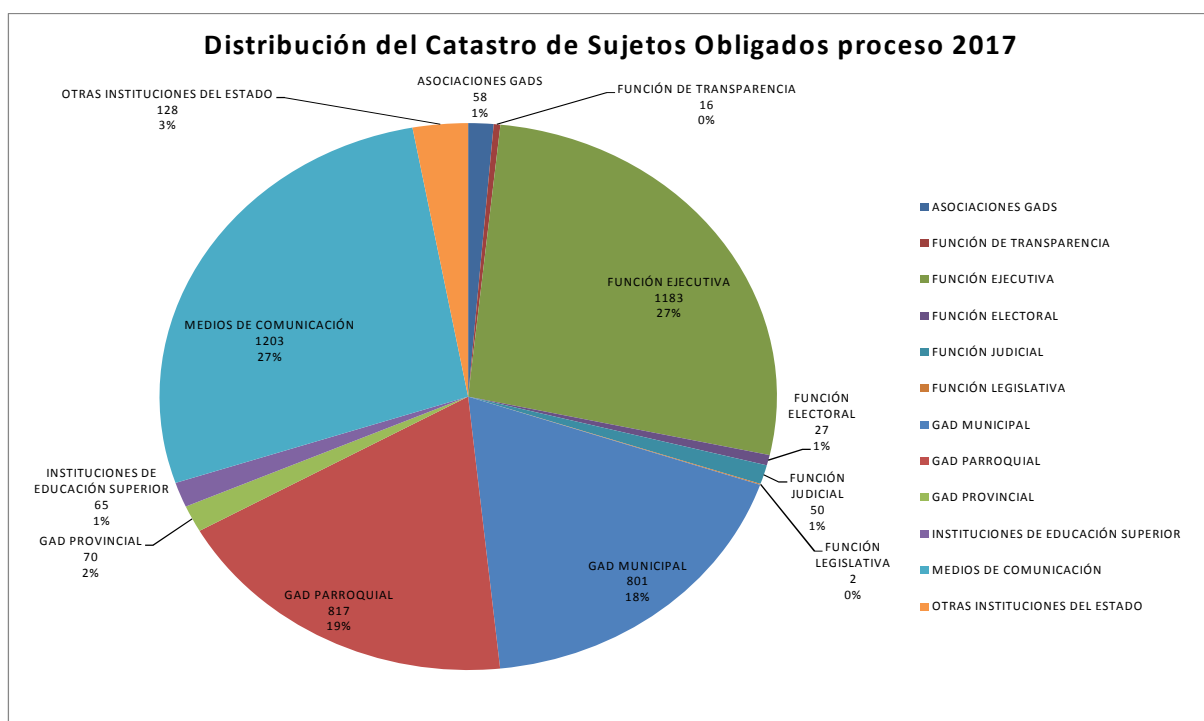
- Vacío legal para exigir a las Autoridades de Elección Popular de manera obligatoria, la presentación del informe de rendición de cuentas al Consejo de Participación Ciudadana y Control Social.
- Definición de los sujetos obligados a rendir cuentas y determinación del alcance de las instituciones consideradas de interés público.
- Decretos Ejecutivos 647 y 135, en donde se refiere a la no exigibilidad de eventos de rendición de cuentas según proceso metodológico establecido, por temas relacionados con los principios de austeridad.
- Contar con un técnico compartido para rendición de cuentas y control social en las oficinas provinciales, lo cual puede incidir en el seguimiento del proceso según las etapas establecidas.
- Alta rotación de personal, analistas provinciales y especialistas de Rendición de Cuentas.

- Falta de interés de algunos medios de comunicación en la presentación de informes de rendición de cuentas.
- Condiciones de seguridad nacional y Decretos de emergencia en la provincia de Esmeraldas, cantones Eloy Alfaro y San Lorenzo (Decreto Ejecutivo 296).
- Falta de infraestructura en Hardware para fortalecimiento del Sistema Nacional de Rendición de Cuentas.
- Actualización y mejoramiento de dicho Sistema, para respaldos de medios de verificación en futuros procesos
- Situación política del país en torno a la consulta popular generada, respecto a las atribuciones del Consejo de Participación Ciudadana y Control Social.

RESULTADOS PROCESO 2017

Distribución del catastro

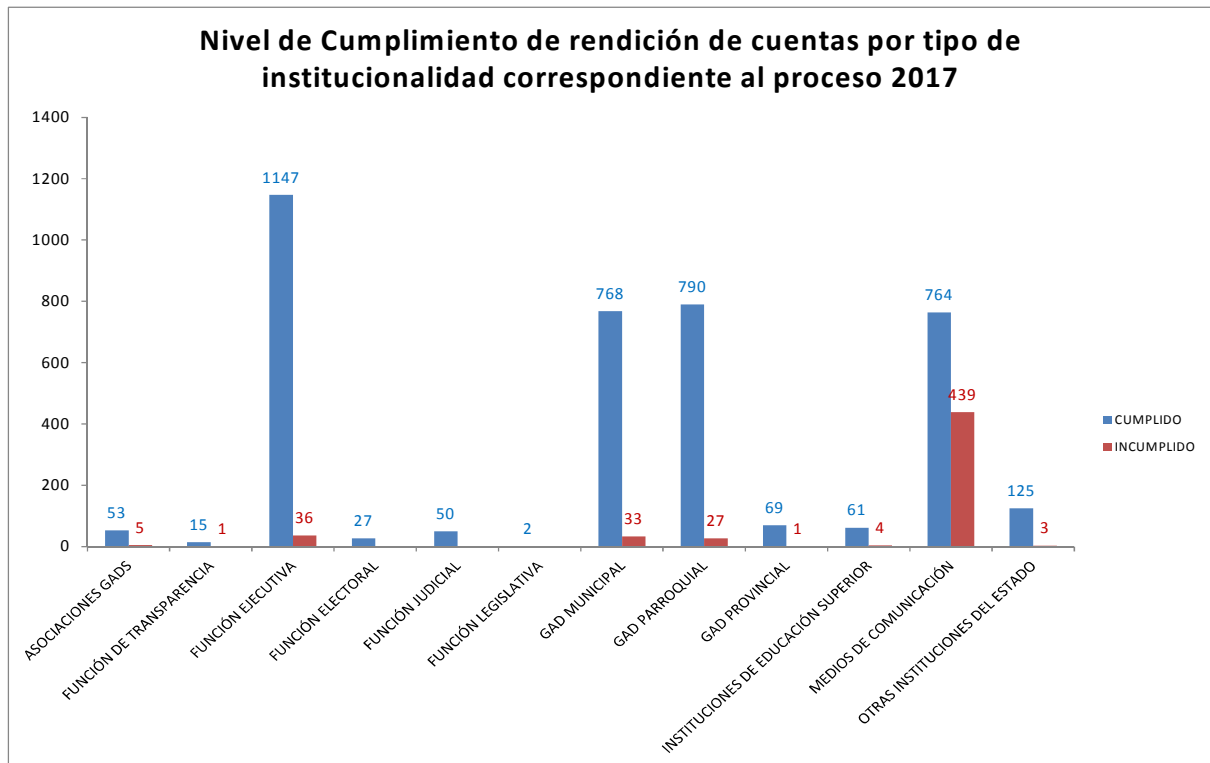
GRÁFICO N° 1:



Fuente: Sistema Informático de Rendición de Cuentas
 Elaborado por: Subcoordinación Nacional de Rendición de Cuentas
 Fecha de elaboración: 08/06/2018

3.- Cumplimiento de la rendición de cuentas 2017 por tipo de institucionalidad

GRÁFICO N° 2:



Fuente: Sistema Informático de Rendición de Cuentas
 Elaborado por: Subcoordinación Nacional de Rendición de Cuentas
 Fecha de elaboración: 08/06/2018

CUADRO N° 1: Tipo de instituciones que han presentado el informe de rendición de cuentas del año 2017

Cumplimiento de Rendición de Cuentas 2017 por tipo de sujeto obligado.

TIPO DE SUJETO OBLIGADO A RENDIR CUENTAS	CUMPLIDO	INCUMPLIDO	TOTALES	% de Cumplimiento
FUNCIÓN EJECUTIVA	1147	36	1183	96.96%
UDAF	180	14	194	92.78%
EODS	956	22	978	97.75%
EMPRESAS PÚBLICAS	6	0	6	100.00%
PÚBLICO	1	0	1	100.00%
ORGANISMO DE DERECHO PRIVADO SIN FINES DE LUCRO	4	0	4	100.00%
FUNCIÓN LEGISLATIVA	2	0	2	100.00%

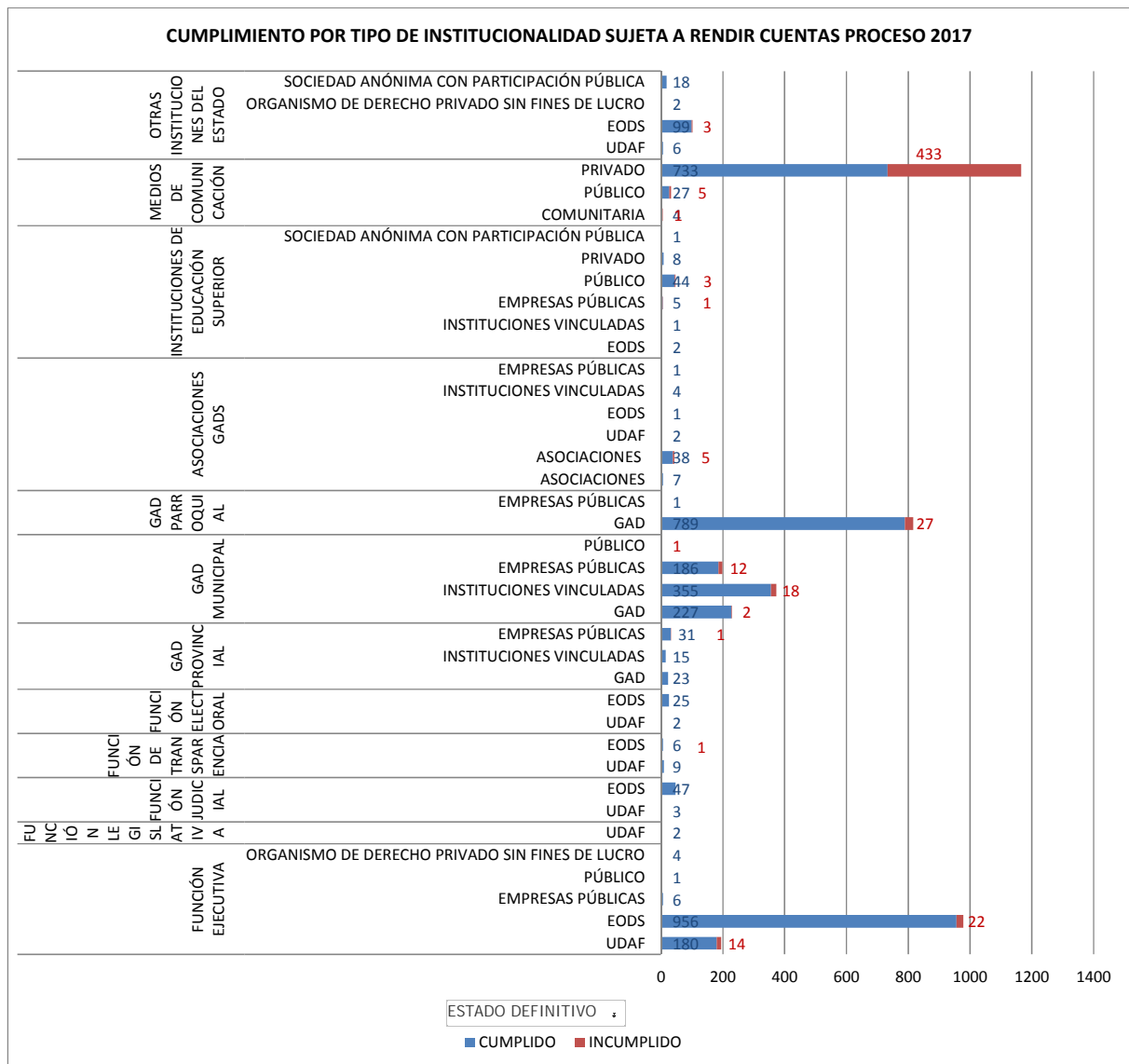
UDAF	2		2	100.00%
FUNCIÓN JUDICIAL	50		50	100.00%
UDAF	3		3	100.00%
EODS	47		47	100.00%
FUNCIÓN DE TRANSPARENCIA	15	1	16	93.75%
UDAF	9		9	100.00%
EODS	6	1	7	85.71%
FUNCIÓN ELECTORAL	27		27	100.00%
UDAF	2		2	100.00%
EODS	25		25	100.00%
GAD PROVINCIAL	69	1	70	98.57%
GAD	23		23	100.00%
INSTITUCIONES VINCULADAS	15		15	100.00%
EMPRESAS PÚBLICAS	31	1	32	96.88%
GAD MUNICIPAL	768	33	801	95.88%
GAD	227	2	229	99.13%
PÚBLICO		1	1	0.00%
INSTITUCIONES VINCULADAS	355	18	373	95.17%
EMPRESAS PÚBLICAS	186	12	198	93.94%
GAD PARROQUIAL	790	27	817	96.70%
GAD	789	27	816	96.69%
EMPRESAS PÚBLICAS	1		1	100.00%
ASOCIACIONES GADS	53	5	58	91.38%
ASOCIACIONES	45	5	50	90.00%
UDAF	2		2	100.00%
EODS	1		1	100.00%
INSTITUCIONES VINCULADAS	4		4	100.00%
EMPRESAS PÚBLICAS	1		1	100.00%
INSTITUCIONES DE EDUCACIÓN SUPERIOR	61	4	65	93.85%
PÚBLICO	44	3	47	93.62%
PRIVADO	8		8	100.00%
SOCIEDAD ANÓNIMA CON PARTICIPACIÓN PÚBLICA	1		1	100.00%
EODS	2		2	100.00%
INSTITUCIONES VINCULADAS	1		1	100.00%
EMPRESAS PÚBLICAS	5	1	6	83.33%
MEDIOS DE COMUNICACIÓN	764	439	1203	63.51%
COMUNITARIA	4	1	5	80.00%
PÚBLICO	27	5	32	84.38%
PRIVADO	733	433	1166	62.86%
OTRAS INSTITUCIONES DEL ESTADO	125	3	128	97.66%
SOCIEDAD ANÓNIMA CON PARTICIPACIÓN PÚBLICA	18		18	100.00%

UDAF	6		6	100.00%
EODS	99	3	102	97.06%
ORGANISMO DE DERECHO PRIVADO SIN FINES DE LUCRO	2		2	100.00%
TOTAL GENERAL	3871	549	4420	87.58%

Fuente: Sistema Informático de Rendición de Cuentas

Elaborado por: Subcoordinación Nacional de Rendición de Cuentas

GRÁFICO N° 3



Fuente: Sistema Informático de Rendición de Cuentas

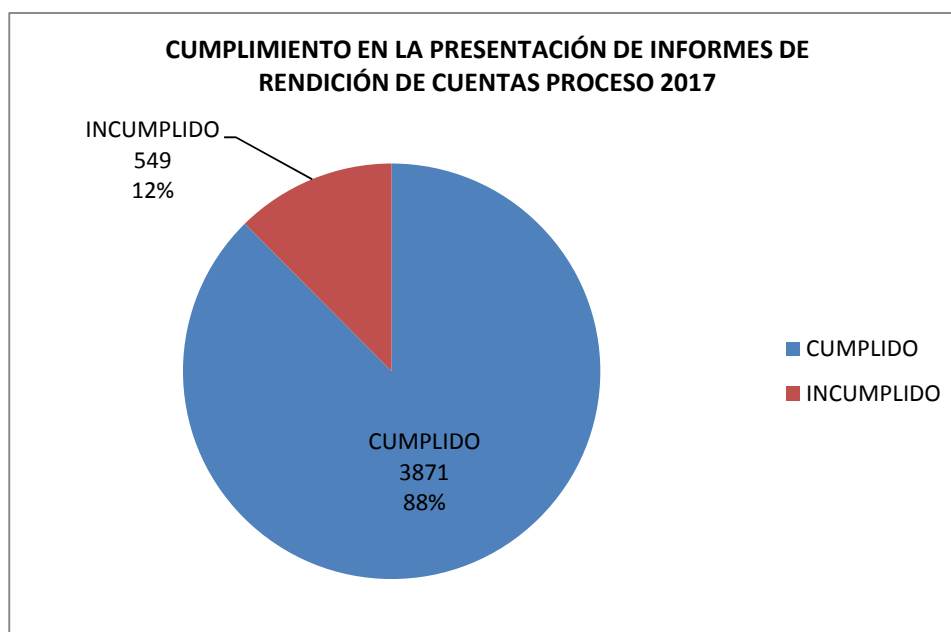
Elaborado por: Subcoordinación Nacional de Rendición de Cuentas

Fecha de elaboración: 08/06/2018

De los 4420 sujetos obligados a rendir cuentas, catastrados para el proceso del año 2017 (incluyendo instituciones de educación superior y medios de comunicación), 3871 han cumplido con la presentación del informe de rendición de cuentas y 549 incumplieron con esta obligación.

4.- Resultados por Tipo de Institucionalidad que han presentado el informe de rendición de cuentas

GRÁFICO N° 4



Descripción	No. Instituciones	% DE CUMPLIMIENTO
CUMPLIDO	3871	87.58%
INCUMPLIDO	549	
TOTAL GENERAL	4420	

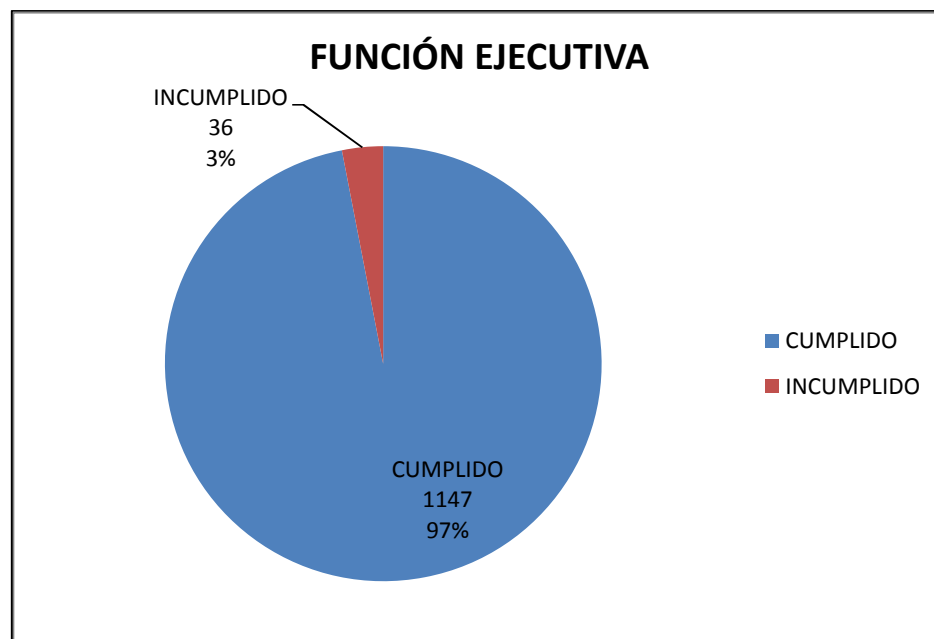
Fuente: Sistema Informático de Rendición de Cuentas
 Elaborado por: Subcoordinación Nacional de Rendición de Cuentas
 Fecha de elaboración: 08/06/2018

Función Ejecutiva:

Las instituciones catastradas de la Función Ejecutiva que deben presentar el informe de rendición de cuentas periodo fiscal 2017 son 1183, de las cuales 1147 cumplieron con la presentación del informe, 36 instituciones incumplieron con esta obligación.

Estado de cumplimiento e incumplimiento de las instituciones sujetas a rendir cuentas.

GRÁFICO N° 5:



INSTITUCIÓN	FUNCIÓN EJECUTIVA	
Descripción	No. Instituciones	% DE CUMPLIMIENTO
CUMPLIDO	1147	96.96%
INCUMPLIDO	36	
TOTAL GENERAL	1183	

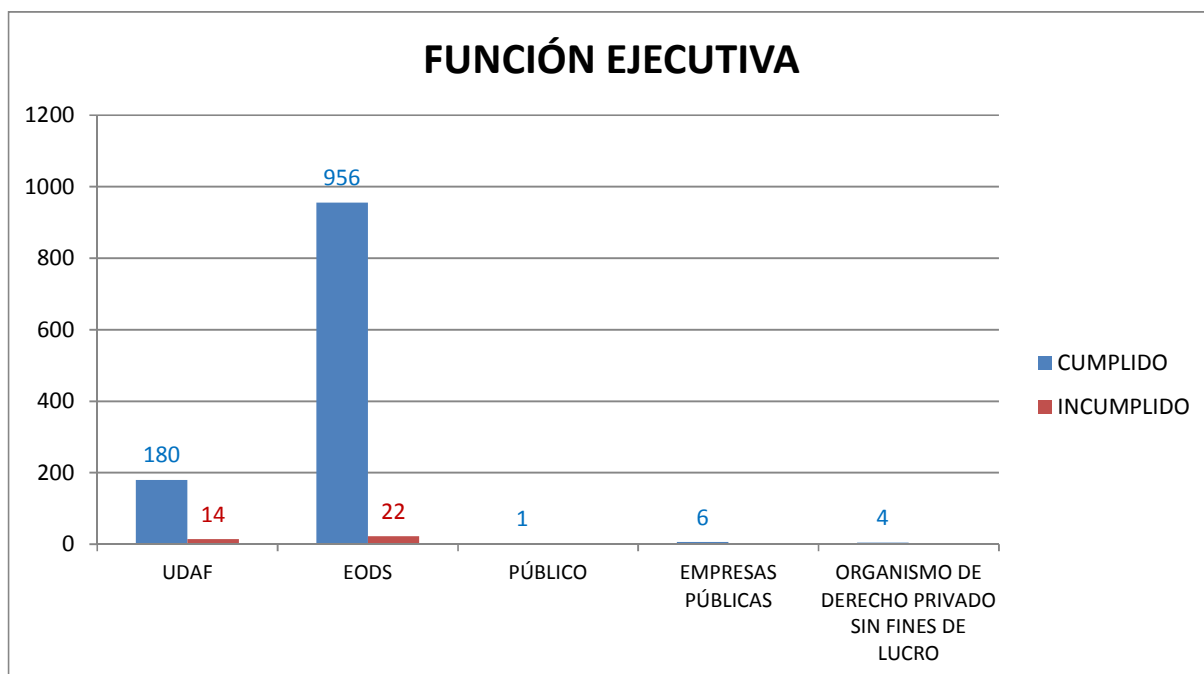
Fuente: Sistema Informático de Rendición de Cuentas
Elaborado por: Subcoordinación Nacional de Rendición de Cuentas
Fecha de elaboración: 08/06/2018

La distribución de las instituciones de la Función Ejecutiva se encuentra desagregada en el siguiente cuadro:

CUADRO N° 2: Distribución de las instituciones de la Función Ejecutiva

Tipo de Institucionalidad Sujeta a Rendir Cuentas	CUMPLIDO	INCUMPLIDO	Total general
UDAF	180	14	194
EODS	956	22	978
PÚBLICO	1		1
EMPRESAS PÚBLICAS	6		6
ORGANISMO DE DERECHO PRIVADO SIN FINES DE LUCRO	4		4
Total general	1147	36	1183

GRÁFICO N° 6:

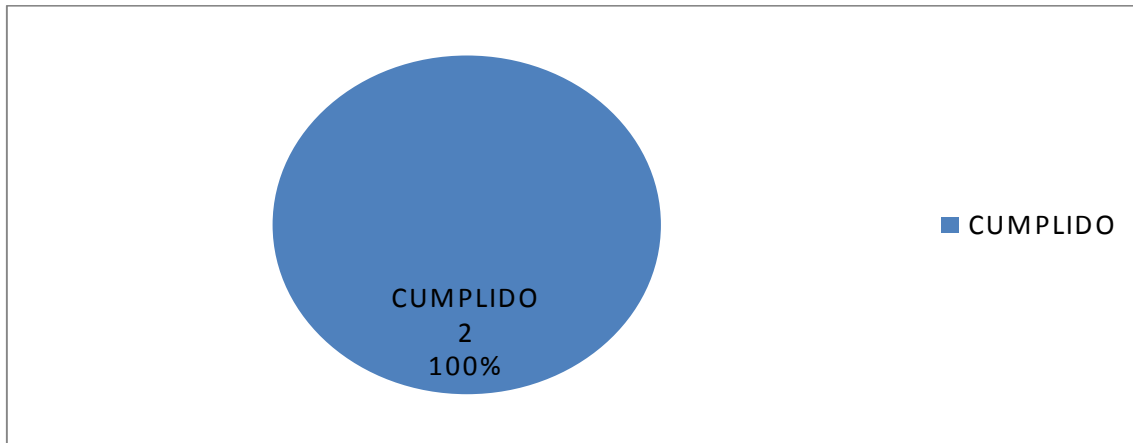


Fuente: Sistema Informático de Rendición de Cuentas
 Elaborado por: Subcoordinación Nacional de Rendición de Cuentas
 Fecha de elaboración: 08/06/2018

Función Legislativa:

Las instituciones catastradas de la Función Legislativa que deben presentar el informe de rendición de cuentas para el año 2016 son dos (2), las cuales cumplieron con la presentación del informe.

GRÁFICO N° 7:



INSTITUCIÓN	FUNCIÓN LEGISLATIVA	
Descripción	No. Instituciones	% DE CUMPLIMIENTO
CUMPLIDO	2	100.00%
TOTAL GENERAL	2	

Fuente: Sistema Informático de Rendición de Cuentas
Elaborado por: Subcoordinación Nacional de Rendición de Cuentas
Fecha de elaboración: 08/06/2018

La distribución de las instituciones de las Función Legislativa se desagrega así:

CUADRO N° 3: Distribución de las instituciones de las Función Legislativa.

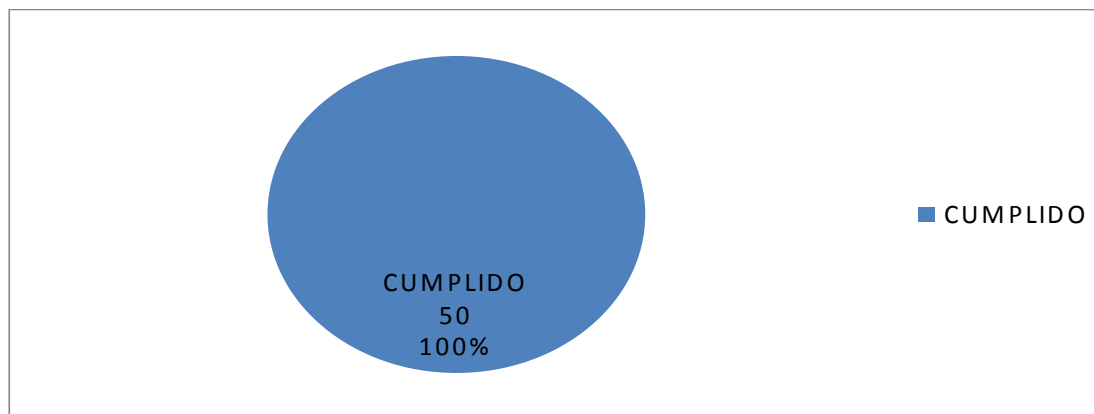
Tipo de Institucionalidad Sujeta a Rendir Cuentas	CUMPLIDO	TOTAL GENERAL
UDAF	2	2
TOTAL GENERAL	2	2

Fuente: Sistema Informático de Rendición de Cuentas
Elaborado por: Subcoordinación Nacional de Rendición de Cuentas
Fecha de elaboración: 08/06/2018

Función Judicial:

Las instituciones catastradas de la Función Judicial que deben presentar el informe de rendición de cuentas para el año 2016 son 50, las mismas que cumplieron con la presentación del informe en su totalidad.

GRÁFICO N° 8:



INSTITUCIÓN	FUNCIÓN JUDICIAL	
Descripción	No. Instituciones	% DE CUMPLIMIENTO
CUMPLIDO	50	100.00%
TOTAL GENERAL	50	

Fuente: Sistema Informático de Rendición de Cuentas
Elaborado por: Subcoordinación Nacional de Rendición de Cuentas
Fecha de elaboración: 08/06/2018

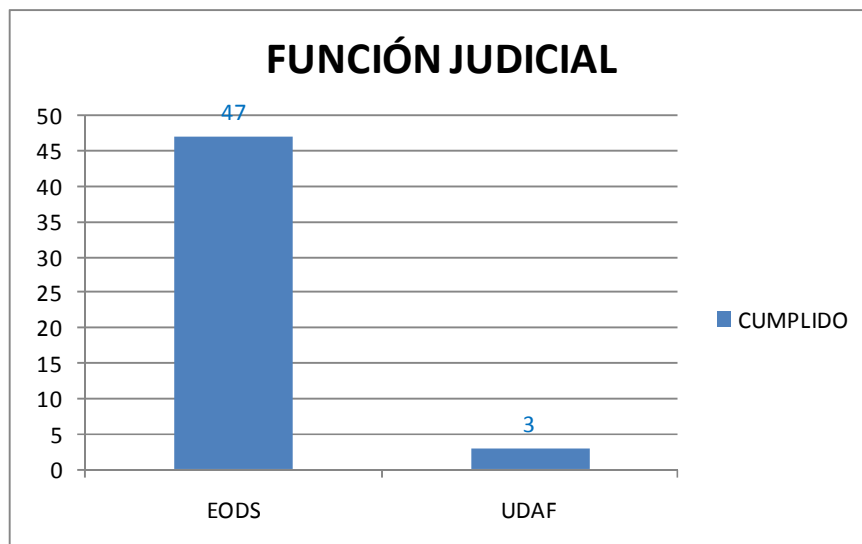
La distribución de las instituciones de las Función Judicial se encuentra desagregada como se indica a continuación:

CUADRO N° 4: Distribución de las instituciones de las Función Judicial

Tipo de Institucionalidad Sujeta a Rendir Cuentas	CUMPLIDO	TOTAL GENERAL
UDAF	3	3
EODS	47	47
TOTAL GENERAL	50	50

Fuente: Sistema Informático de Rendición de Cuentas
Elaborado por: Subcoordinación Nacional de Rendición de Cuentas
Fecha de elaboración: 08/06/2018

GRÁFICO N° 9:

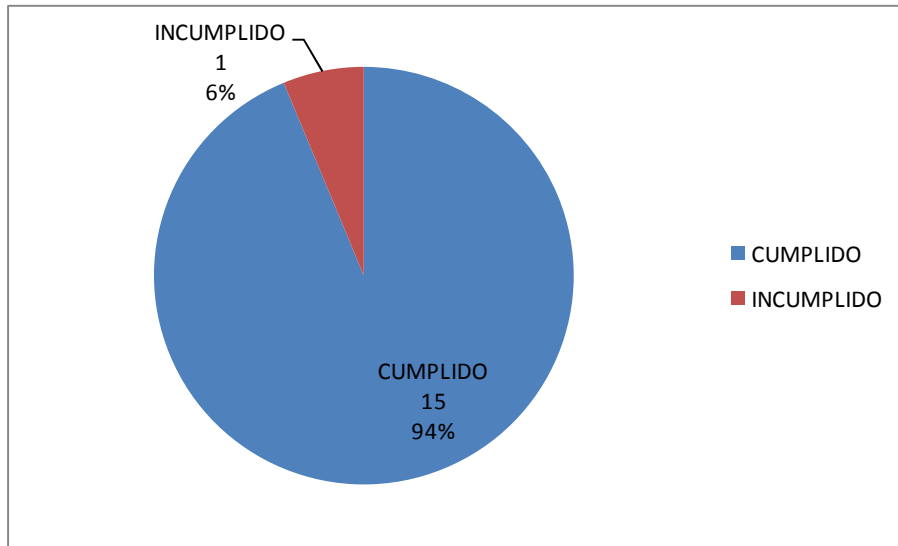


Fuente: Sistema Informático de Rendición de Cuentas
Elaborado por: Subcoordinación Nacional de Rendición de Cuentas
Fecha de elaboración: 08/06/2018

Función de Transparencia:

Las instituciones catastradas de la Función de Transparencia y Control Social que deben presentar el informe de rendición de cuentas para el año 2016 son 16, de las cuales 15 cumplieron con la presentación del informe y 1 institución incumplió con esta obligación.

GRÁFICO N° 10:



INSTITUCIÓN	FUNCIÓN DE TRANSPARENCIA	
Descripción	No. Instituciones	% DE CUMPLIMIENTO
CUMPLIDO	15	93.75%
INCUMPLIDO	1	
TOTAL GENERAL	16	

Fuente: Sistema Informático de Rendición de Cuentas
 Elaborado por: Subcoordinación Nacional de Rendición de Cuentas
 Fecha de elaboración: 08/06/2018

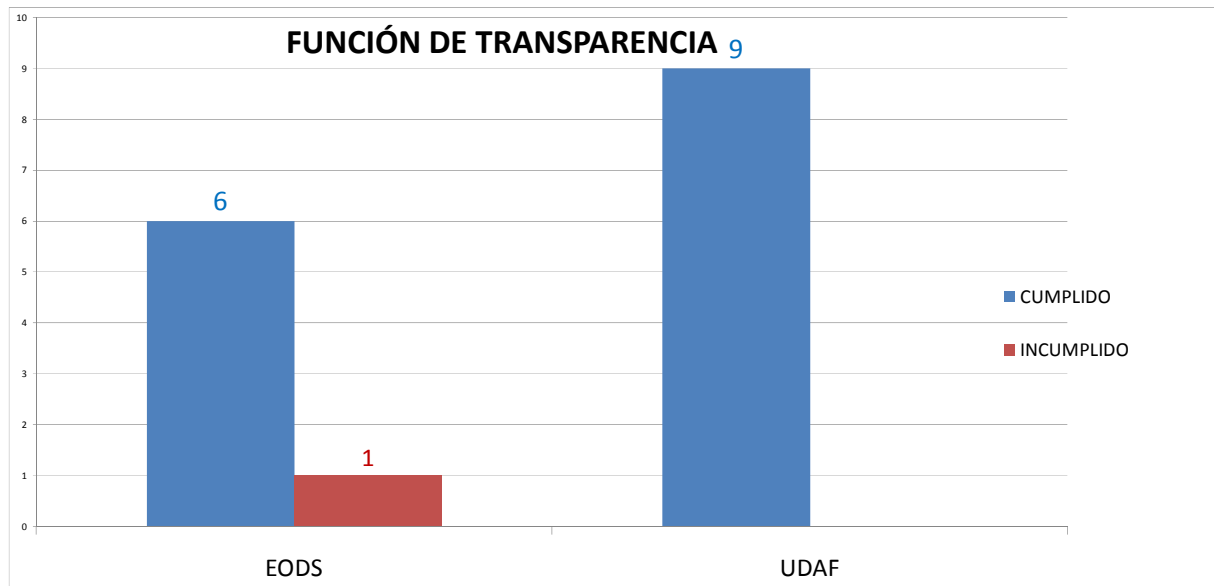
La distribución de las instituciones de las Función de Transparencia y Control Social se encuentra desagregada en el siguiente cuadro:

CUADRO N° 5: Distribución de las instituciones de las Función de Transparencia y Control Social.

Tipo de Institucionalidad Sujeta a Rendir Cuentas	CUMPLIDO	INCUMPLIDO	TOTAL GENERAL
EODS	6	1	7
UDAF	9	0	9
TOTAL GENERAL	15	1	16

Fuente: Sistema Informático de Rendición de Cuentas
 Elaborado por: Subcoordinación Nacional de Rendición de Cuentas
 Fecha de elaboración: 08/06/2018

GRÁFICO N° 11:

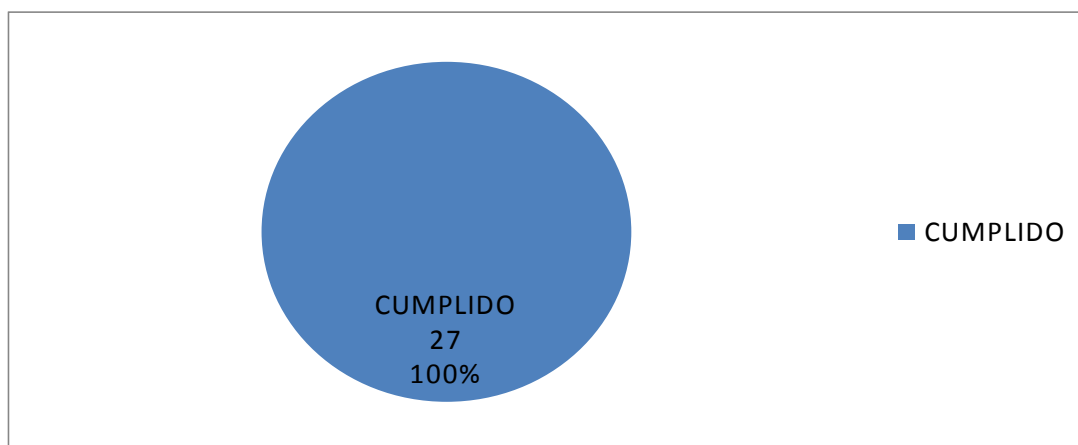


Fuente: Sistema Informático de Rendición de Cuentas
Elaborado por: Subcoordinación Nacional de Rendición de Cuentas
Fecha de elaboración: 08/06/2018

Función Electoral:

Las instituciones catastradas de la Función Electoral que deben presentar el informe de rendición de cuentas para el año 2017 son 27, las cuales cumplieron con la presentación del informe.

GRÁFICO N° 12:



INSTITUCIÓN	FUNCIÓN ELECTORAL	
Descripción	No. Instituciones	% DE CUMPLIMIENTO
CUMPLIDO	27	100.00%
TOTAL GENERAL	27	

Fuente: Sistema Informático de Rendición de Cuentas
 Elaborado por: Subcoordinación Nacional de Rendición de Cuentas
 Fecha de elaboración: 08/06/2018

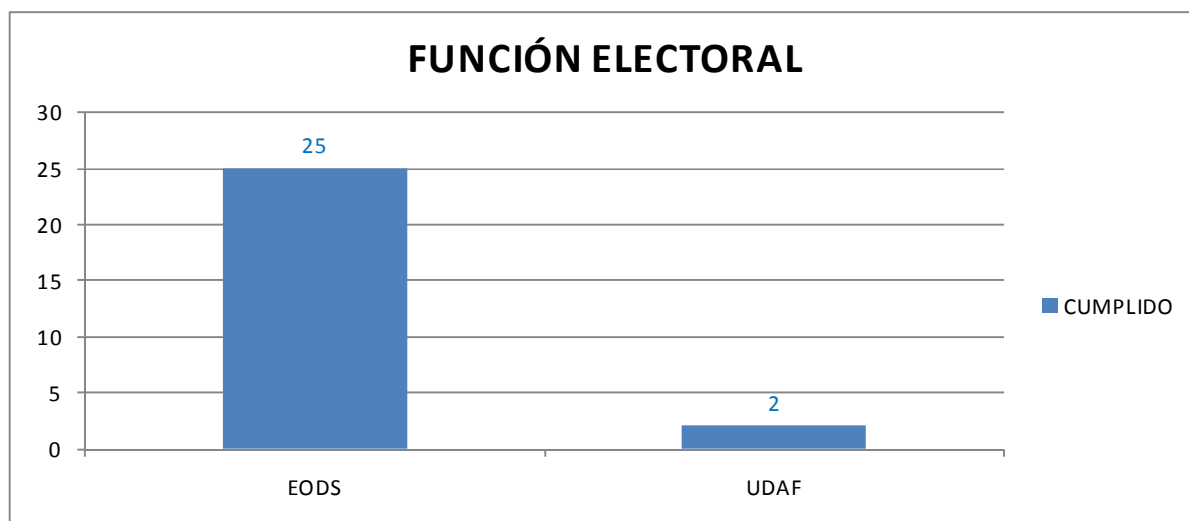
La distribución de las instituciones de las Función de Electoral se encuentra desagregada de la siguiente manera:

CUADRO N° 6: Distribución de las instituciones de las Función de Electoral.

Tipo de Institucionalidad Sujeta a Rendir Cuentas	CUMPLIDO	TOTAL GENERAL
EODS	25	25
UDAF	2	2
TOTAL GENERAL	27	27

Fuente: Sistema Informático de Rendición de Cuentas
 Elaborado por: Subcoordinación Nacional de Rendición de Cuentas
 Fecha de elaboración: 08/06/2018

GRÁFICO N° 13:

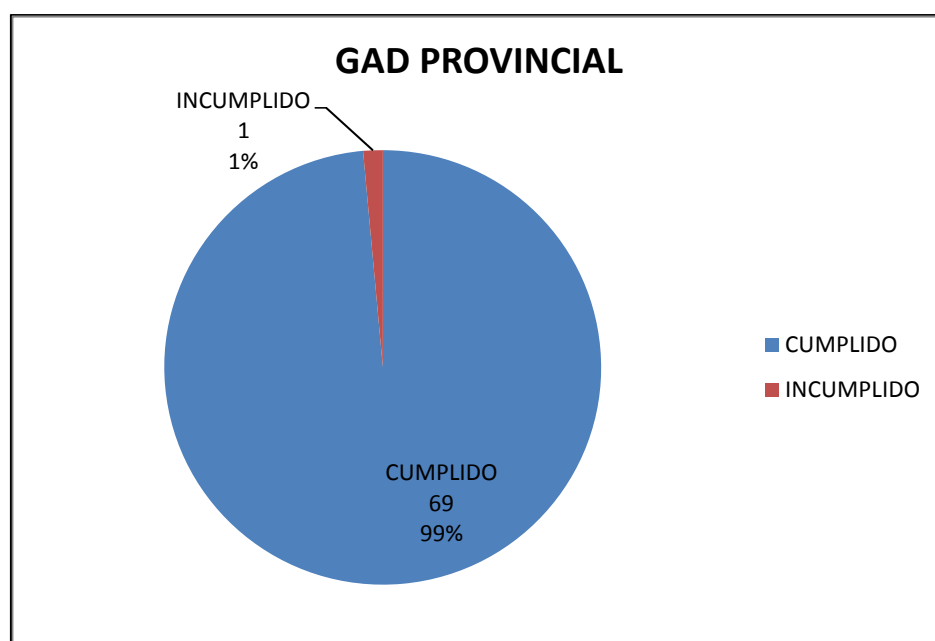


Fuente: Sistema Informático de Rendición de Cuentas
 Elaborado por: Subcoordinación Nacional de Rendición de Cuentas
 Fecha de elaboración: 08/06/2018

Gobierno Autónomo Descentralizado Provincial:

Las instituciones catastradas de los GAD Provinciales que deben presentar el informe de rendición de cuentas para el año 2017 son 70, de las cuales 69 cumplieron con la presentación del informe y 1 institución vinculada a los GAD Provinciales incumplió con esta obligación.

GRÁFICO N° 14:



INSTITUCIÓN	GAD PROVINCIAL	
Descripción	No. Instituciones	% DE CUMPLIMIENTO
CUMPLIDO	69	98.57%
INCUMPLIDO	1	
TOTAL GENERAL	70	

Fuente: Sistema Informático de Rendición de Cuentas
 Elaborado por: Subcoordinación Nacional de Rendición de Cuentas
 Fecha de elaboración: 08/06/2018

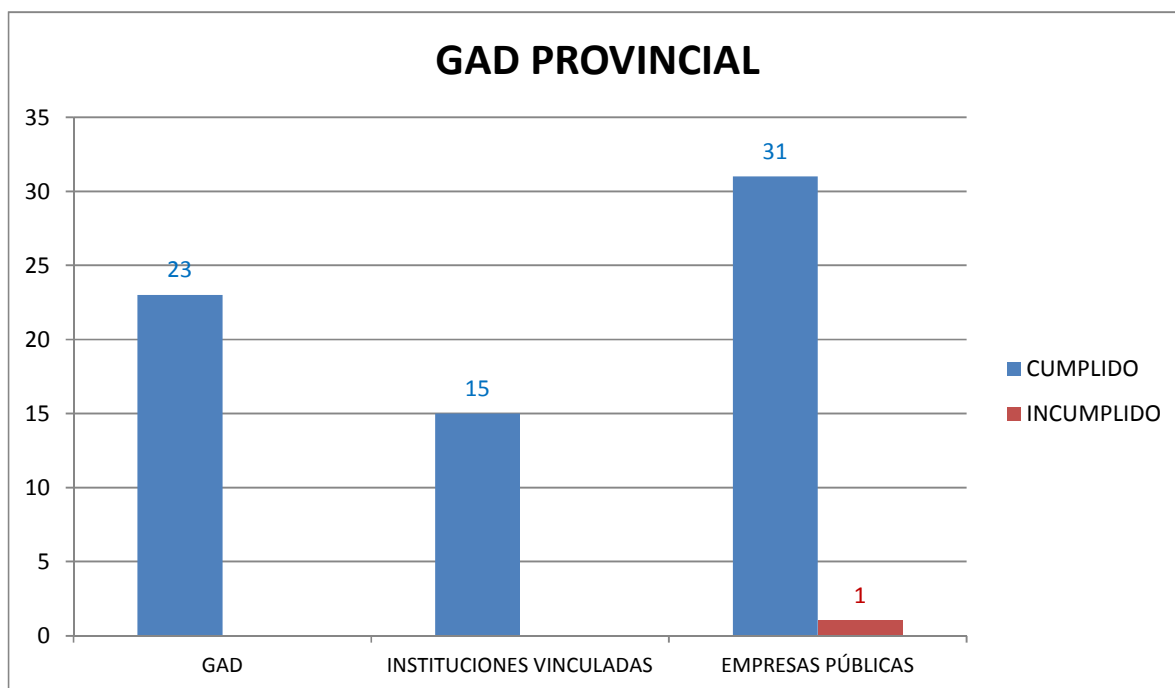
La distribución de las instituciones de los GAD Provinciales se encuentra desagregada según se detalla a continuación:

CUADRO N° 7: Distribución de las instituciones de los GAD Provinciales.

Tipo de Institucionalidad Sujeta a Rendir Cuentas	CUMPLIDO	INCUMPLIDO	TOTAL GENERAL
GAD	23		23
INSTITUCIONES VINCULADAS	15		15
EMPRESAS PÚBLICAS	31	1	32
Total general	69	1	70

Fuente: Sistema Informático de Rendición de Cuentas
 Elaborado por: Subcoordinación Nacional de Rendición de Cuentas
 Fecha de elaboración: 08/06/2018

GRÁFICO N° 15:

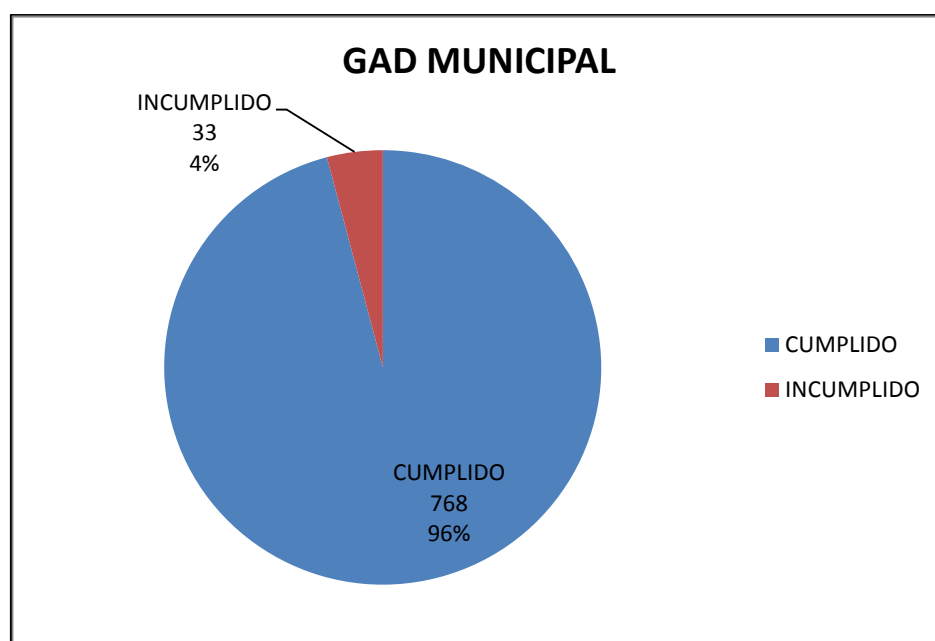


Fuente: Sistema Informático de Rendición de Cuentas
 Elaborado por: Subcoordinación Nacional de Rendición de Cuentas
 Fecha de elaboración: 08/06/2018

Gobierno Autónomo Descentralizado Municipal:

Los GAD Municipales e instituciones vinculadas catastradas, que deben presentar el informe de rendición de cuentas para el año 2017 son 801, de las cuales 768 cumplieron con la presentación del informe y 33 GAD e instituciones vinculadas incumplieron con esta obligación.

GRÁFICO N° 16:



INSTITUCIÓN	GAD MUNICIPAL	
Descripción	No. Instituciones	% DE CUMPLIMIENTO
CUMPLIDO	768	95.88%
INCUMPLIDO	33	
TOTAL GENERAL	801	

Fuente: Sistema Informático de Rendición de Cuentas
 Elaborado por: Subcoordinación Nacional de Rendición de Cuentas
 Fecha de elaboración: 08/06/2018

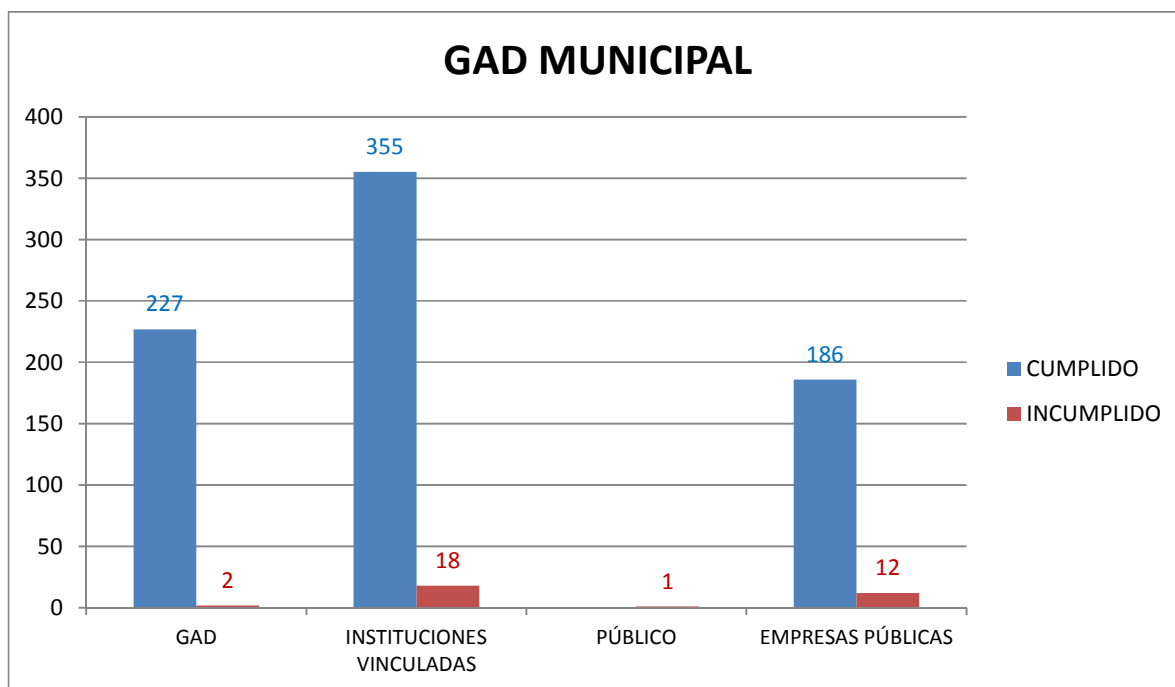
La distribución de las instituciones de los GAD Municipales se encuentra desagregada en el siguiente cuadro:

CUADRO N° 8: Distribución de las instituciones de los GAD Municipales

Tipo de Institucionalidad Sujeta a Rendir Cuentas	CUMPLIDO	INCUMPLIDO	Total general
GAD	227	2	229
INSTITUCIONES VINCULADAS	355	18	373
PÚBLICO		1	1
EMPRESAS PÚBLICAS	186	12	198
Total general	768	33	801

Fuente: Sistema Informático de Rendición de Cuentas
 Elaborado por: Subcoordinación Nacional de Rendición de Cuentas
 Fecha de elaboración: 08/06/2018

GRÁFICO N° 17:

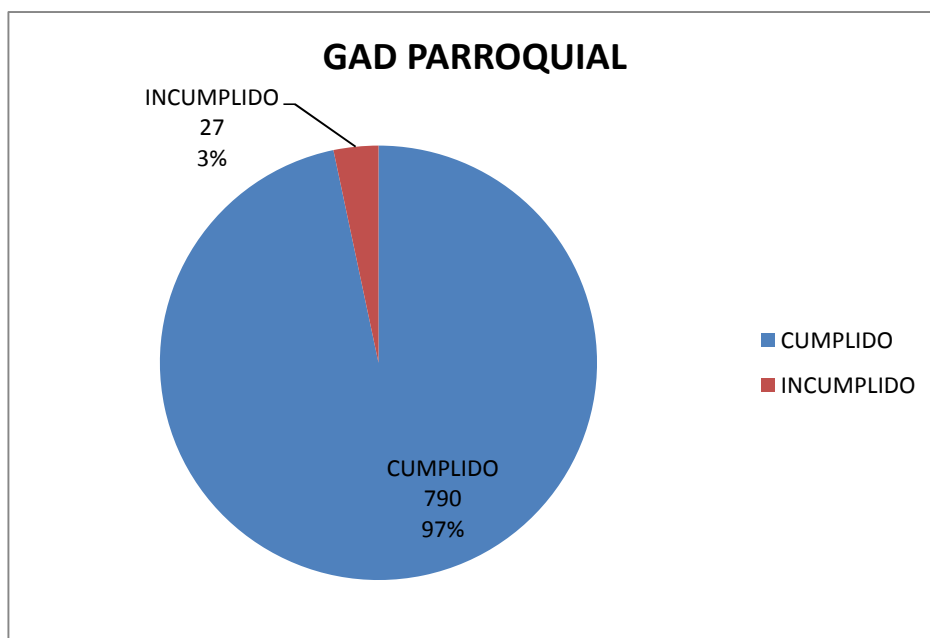


Fuente: Sistema Informático de Rendición de Cuentas
 Elaborado por: Subcoordinación Nacional de Rendición de Cuentas
 Fecha de elaboración: 08/06/2018

Gobierno Autónomo Descentralizado Parroquial:

Los GAD Parroquiales catastrados que deben presentar el informe de rendición de cuentas para el año 2017 son 817, de las cuales 790 cumplieron con la presentación del informe y 27 GAD parroquiales incumplieron con esta obligación.

GRÁFICO N° 18:



INSTITUCIÓN	GAD PARROQUIAL	
Descripción	No. Instituciones	% DE CUMPLIMIENTO
CUMPLIDO	790	96.70%
INCUMPLIDO	27	
TOTAL GENERAL	817	

Fuente: Sistema Informático de Rendición de Cuentas
 Elaborado por: Subcoordinación Nacional de Rendición de Cuentas
 Fecha de elaboración: 08/06/2018

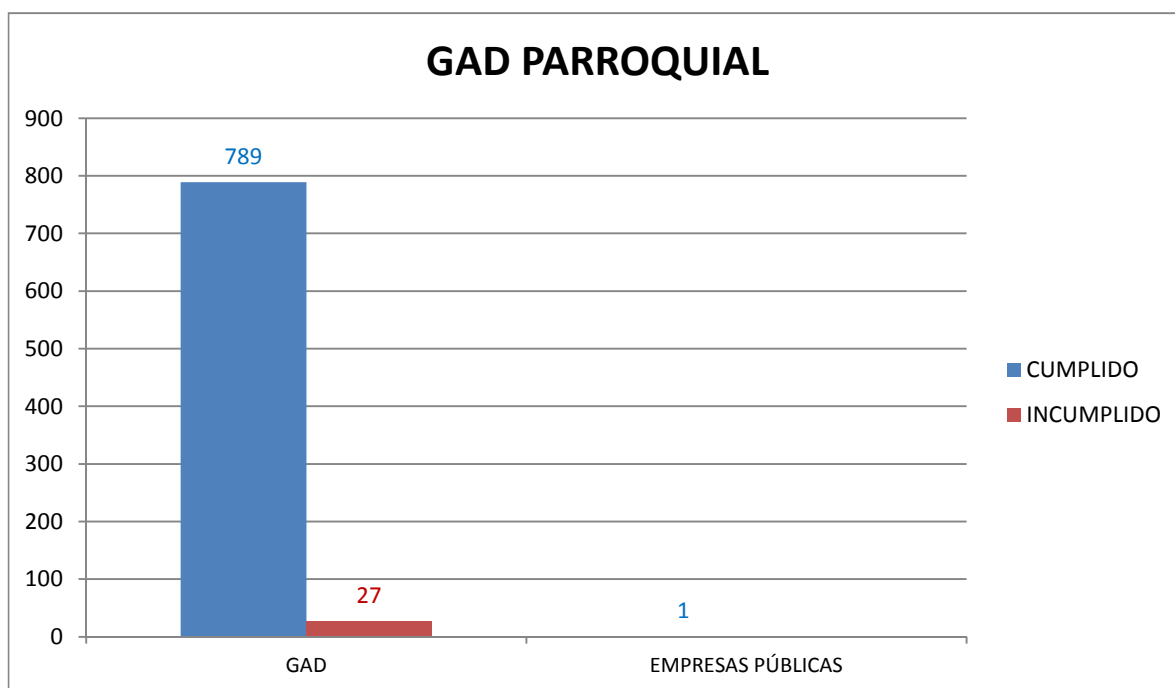
La distribución de las instituciones de los GAD parroquiales se encuentra desagregada según se detalla a continuación:

CUADRO N° 9: Distribución de las instituciones de los GAD parroquiales.

Tipo de Institucionalidad Sujeta a Rendir Cuentas	CUMPLIDO	INCUMPLIDO	Total general
GAD	789	27	816
EMPRESAS PÚBLICAS	1		1
Total general	790	27	817

Fuente: Sistema Informático de Rendición de Cuentas
 Elaborado por: Subcoordinación Nacional de Rendición de Cuentas
 Fecha de elaboración: 08/06/2018

GRÁFICO N° 19:

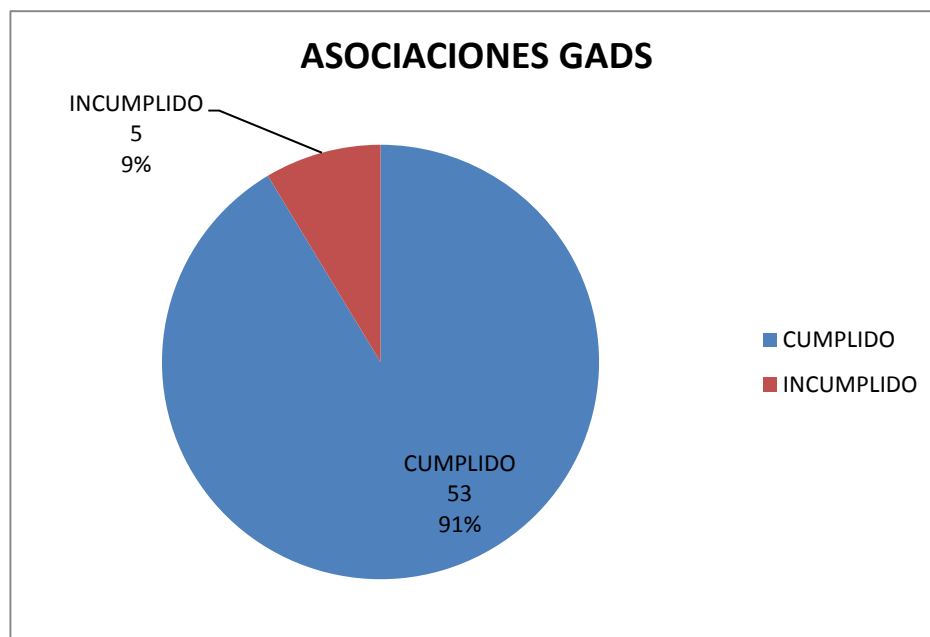


Fuente: Sistema Informático de Rendición de Cuentas
 Elaborado por: Subcoordinación Nacional de Rendición de Cuentas
 Fecha de elaboración: 08/06/2018

Asociaciones GAD:

Las instituciones catastradas en Asociaciones GAD que deben presentar el informe de rendición de cuentas para el año 2017 son 58, de las cuales 53 cumplieron con la presentación del informe y 5 incumplieron con esta obligación.

GRÁFICO N° 20:



INSTITUCIÓN	ASOCIACIONES GAD	
Descripción	No. Instituciones	% DE CUMPLIMIENTO
CUMPLIDO	53	91.38%
INCUMPLIDO	5	
TOTAL GENERAL	58	

Fuente: Sistema Informático de Rendición de Cuentas
Elaborado por: Subcoordinación Nacional de Rendición de Cuentas
Fecha de elaboración: 08/06/2018

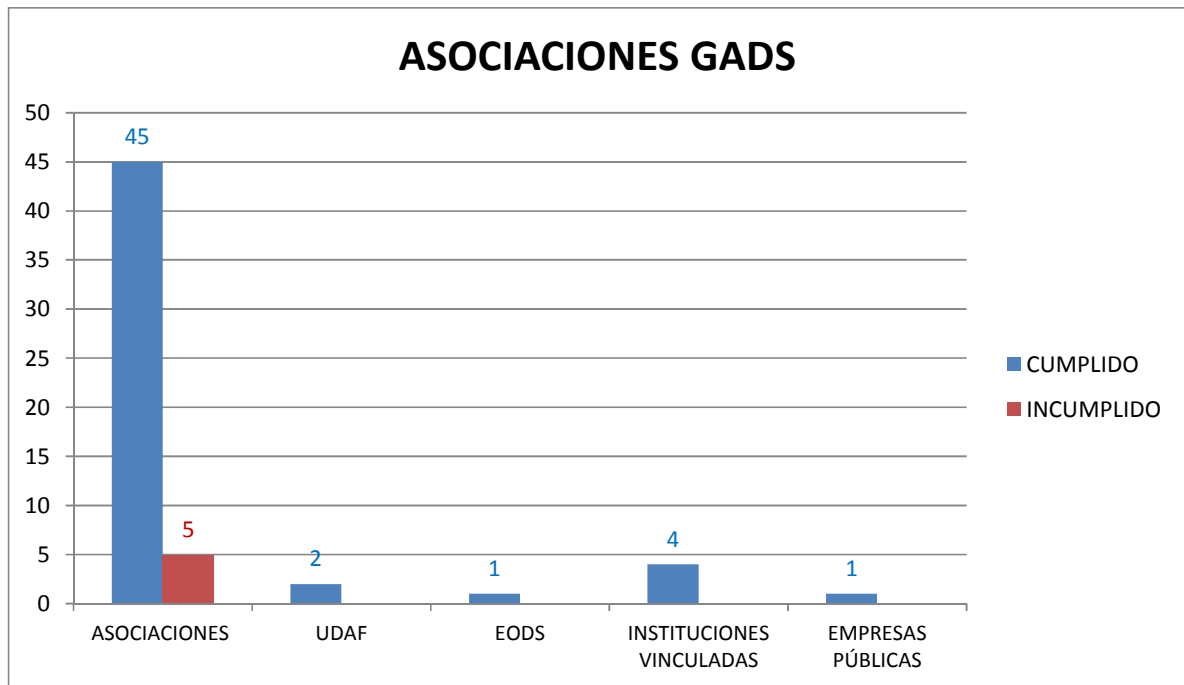
La distribución de las instituciones de las asociaciones de los GAD se encuentra desagregada en el siguiente cuadro:

CUADRO N° 10: Distribución de las instituciones de las asociaciones de los GAD.

Tipo de Institucionalidad Sujeta a Rendir Cuentas	CUMPLIDO	INCUMPLIDO	Total general
ASOCIACIONES	45	5	50
UDAF	2		2
EODS	1		1
INSTITUCIONES VINCULADAS	4		4
EMPRESAS PÚBLICAS	1		1
Total general	53	5	58

Fuente: Sistema Informático de Rendición de Cuentas
 Elaborado por: Subcoordinación Nacional de Rendición de Cuentas
 Fecha de elaboración: 08/06/2018

GRÁFICO N° 21:

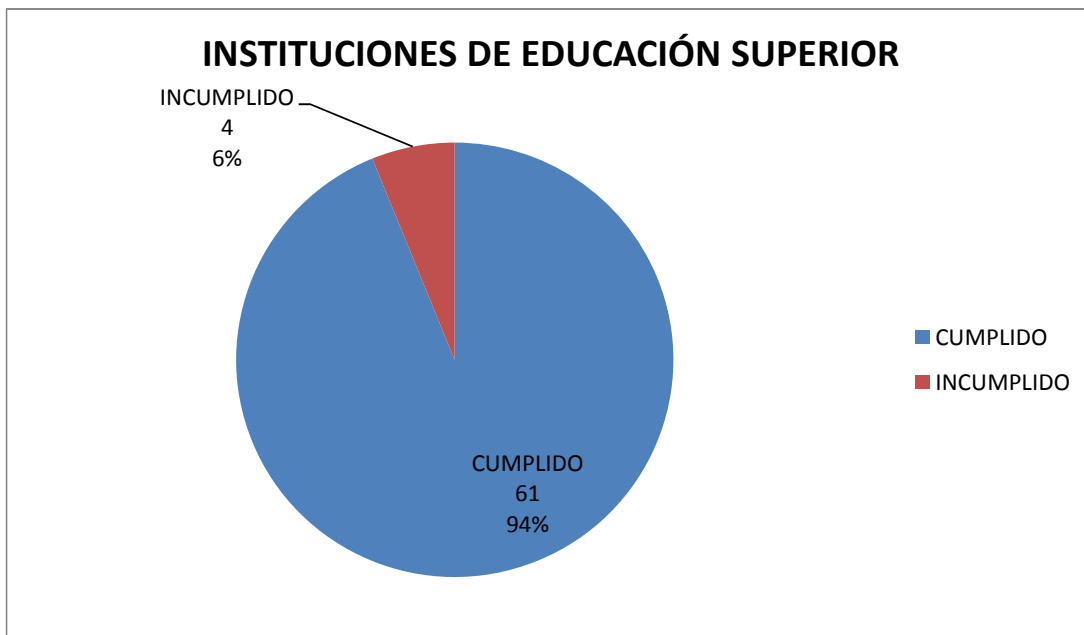


Fuente: Sistema Informático de Rendición de Cuentas
 Elaborado por: Subcoordinación Nacional de Rendición de Cuentas
 Fecha de elaboración: 08/06/2018

Instituciones de Educación Superior:

Las instituciones de educación superior catastradas que deben presentar el informe de rendición de cuentas para el año 2017 son 65, de las cuales 61 cumplieron con la presentación del informe, 4 incumplieron con esta obligación.

GRÁFICO N° 22:



INSTITUCIÓN	INSTITUCIONES DE EDUCACIÓN SUPERIOR	
Descripción	No. Instituciones	% DE CUMPLIMIENTO
CUMPLIDO	61	93.85 %
INCUMPLIDO	4	
TOTAL GENERAL	65	

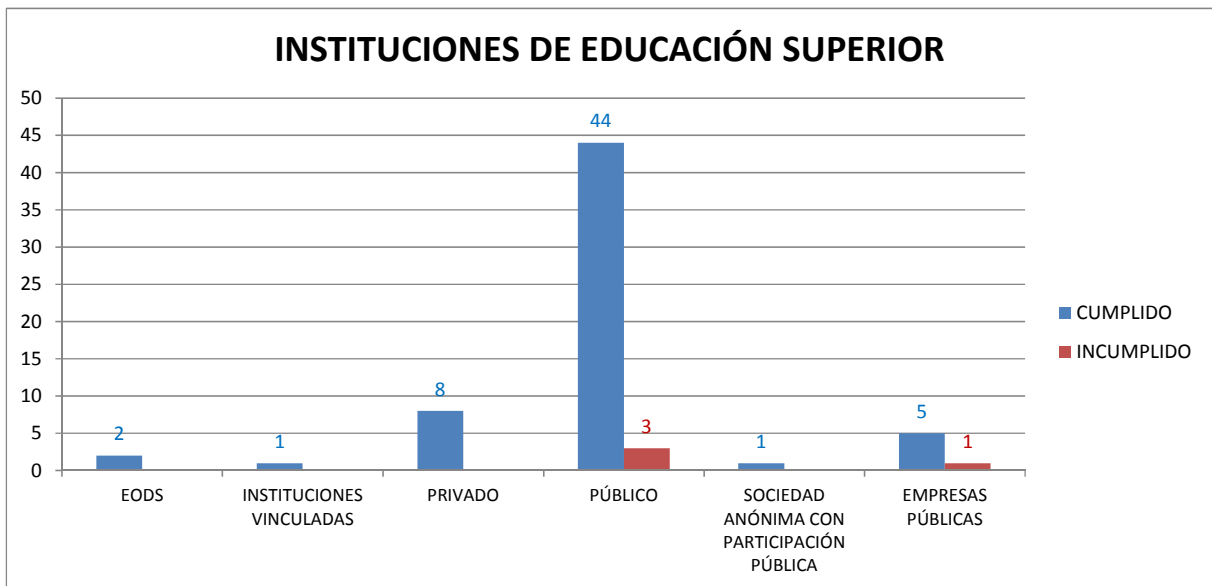
Fuente: Sistema Informático de Rendición de Cuentas
Elaborado por: Subcoordinación Nacional de Rendición de Cuentas
Fecha de elaboración: 08/06/2018

La distribución de las instituciones de educación superior se encuentra desagregada de la siguiente manera:

CUADRO N° 11: Distribución de las instituciones de educación superior

Tipo de Institucionalidad Sujeta a Rendir Cuentas	CUMPLIDO	INCUMPLIDO	Total general
EODS	2		2
INSTITUCIONES VINCULADAS	1		1
PRIVADO	8		8
PÚBLICO	44	3	47
SOCIEDAD ANÓNIMA CON PARTICIPACIÓN PÚBLICA	1		1
EMPRESAS PÚBLICAS	5	1	6
Total general	61	4	65

GRÁFICO N° 23:

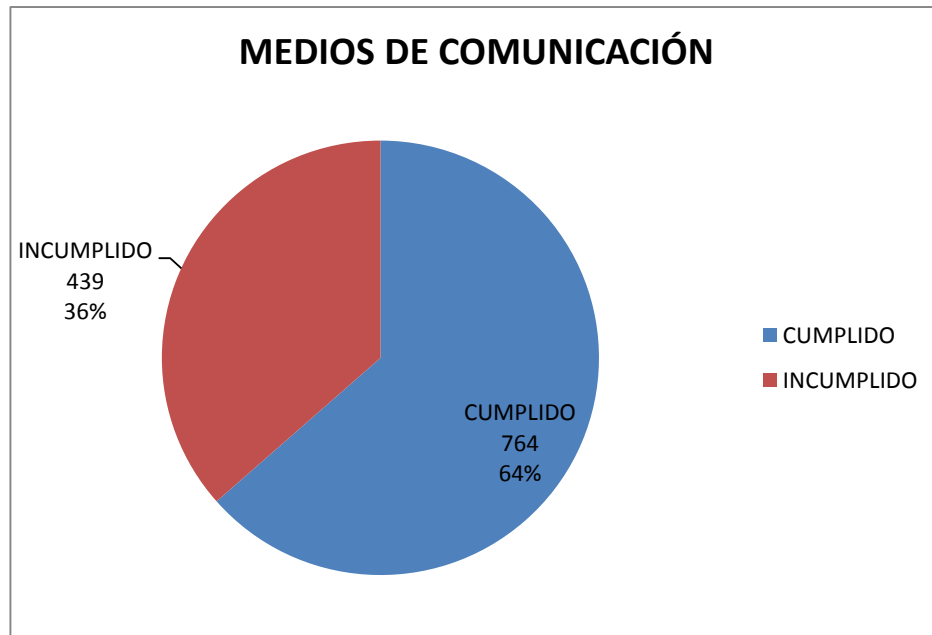


Fuente: Sistema Informático de Rendición de Cuentas
 Elaborado por: Subcoordinación Nacional de Rendición de Cuentas
 Fecha de elaboración: 08/06/2018

Medios de Comunicación:

Los medios de comunicación catastrados que deben presentar el informe de rendición de cuentas para el año 2017 son 1203, de las cuales 764 cumplieron con la presentación del informe y 439 incumplieron con esta obligación.

GRÁFICO N° 24:



INSTITUCIÓN	MEDIOS DE COMUNICACIÓN	
Descripción	No. Instituciones	% DE CUMPLIMIENTO
CUMPLIDO	764	63.51%
INCUMPLIDO	439	
TOTAL GENERAL	1203	

Fuente: Sistema Informático de Rendición de Cuentas
Elaborado por: Subcoordinación Nacional de Rendición de Cuentas
Fecha de elaboración: 08/06/2018

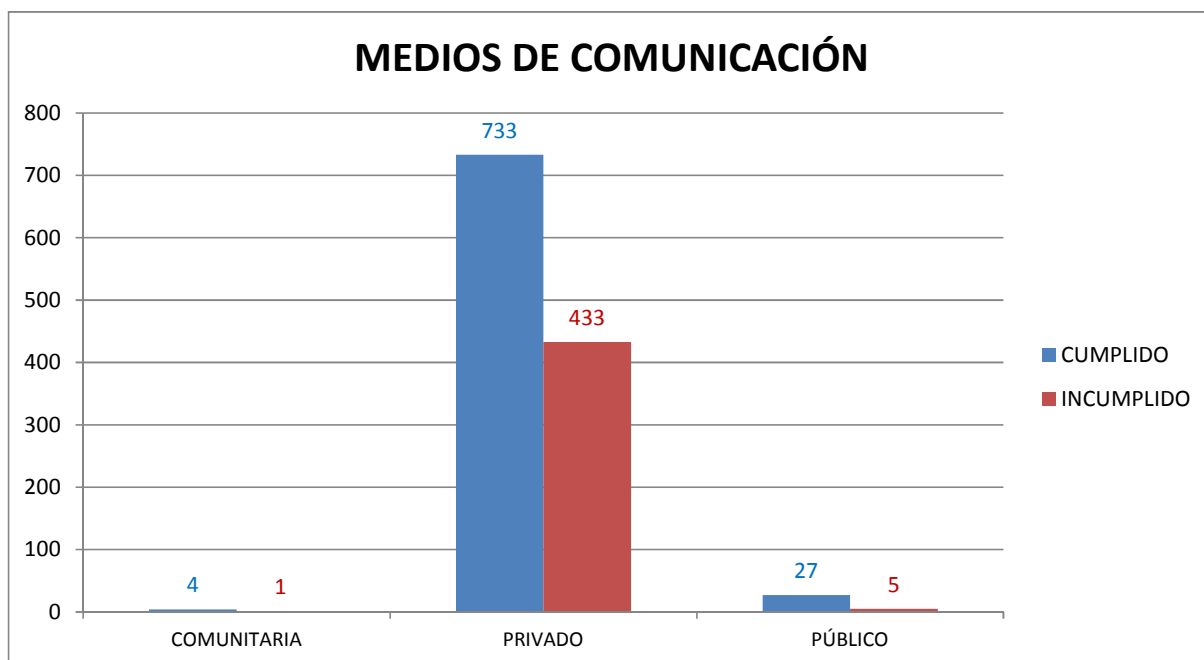
La distribución de los medios de comunicación se encuentra desagregada en el siguiente cuadro:

CUADRO N° 12: Distribución de los medios de comunicación

Tipo de Institucionalidad Sujeta a Rendir Cuentas	CUMPLIDO	INCUMPLIDO	Total general
COMUNITARIA	4	1	5
PRIVADO	733	433	1166
PÚBLICO	27	5	32
Total general	764	439	1203

Fuente: Sistema Informático de Rendición de Cuentas
 Elaborado por: Subcoordinación Nacional de Rendición de Cuentas
 Fecha de elaboración: 08/06/2018

GRÁFICO N° 25:

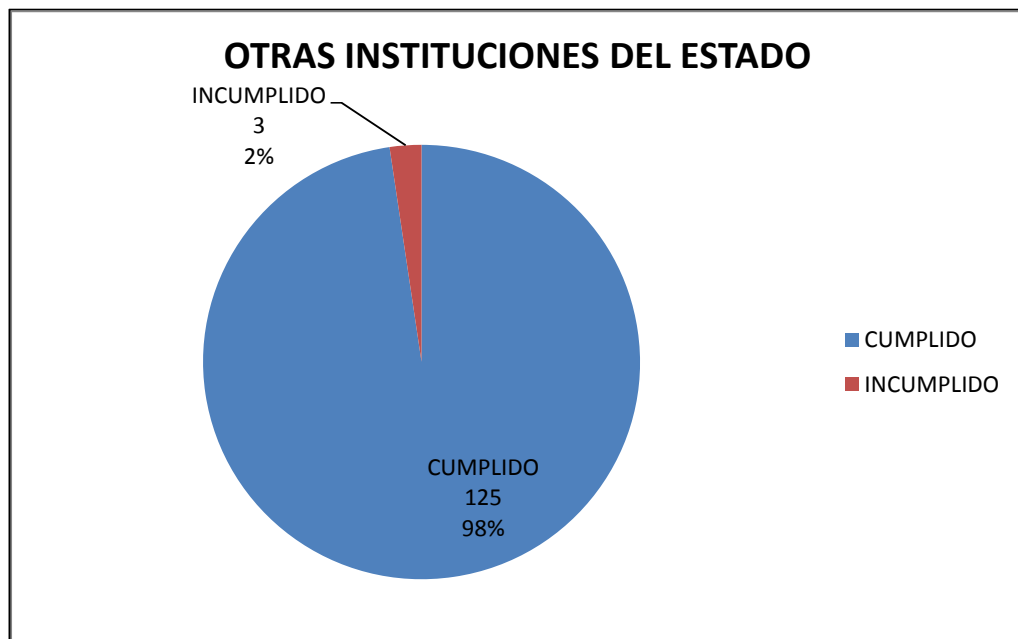


Fuente: Sistema Informático de Rendición de Cuentas
 Elaborado por: Subcoordinación Nacional de Rendición de Cuentas
 Fecha de elaboración: 08/06/2018

Otras Instituciones del Estado:

Otras instituciones del Estado catastradas que deben presentar el informe de rendición de cuentas para el año 2017 son 128, de las cuales 125 cumplieron con la presentación del informe y 3 incumplieron con esta.

GRÁFICO N° 26:



Fuente: Sistema Informático de Rendición de Cuentas
 Elaborado por: Subcoordinación Nacional de Rendición de Cuentas
 Fecha de elaboración: 08/06/2018

INSTITUCIÓN	OTRAS INSTITUCIONES DEL ESTADO	
Descripción	No. Instituciones	% DE CUMPLIMIENTO
CUMPLIDO	125	97.66%
INCUMPLIDO	3	
TOTAL GENERAL	128	

Fuente: Sistema Informático de Rendición de Cuentas
 Elaborado por: Subcoordinación Nacional de Rendición de Cuentas
 Fecha de elaboración: 08/06/2018

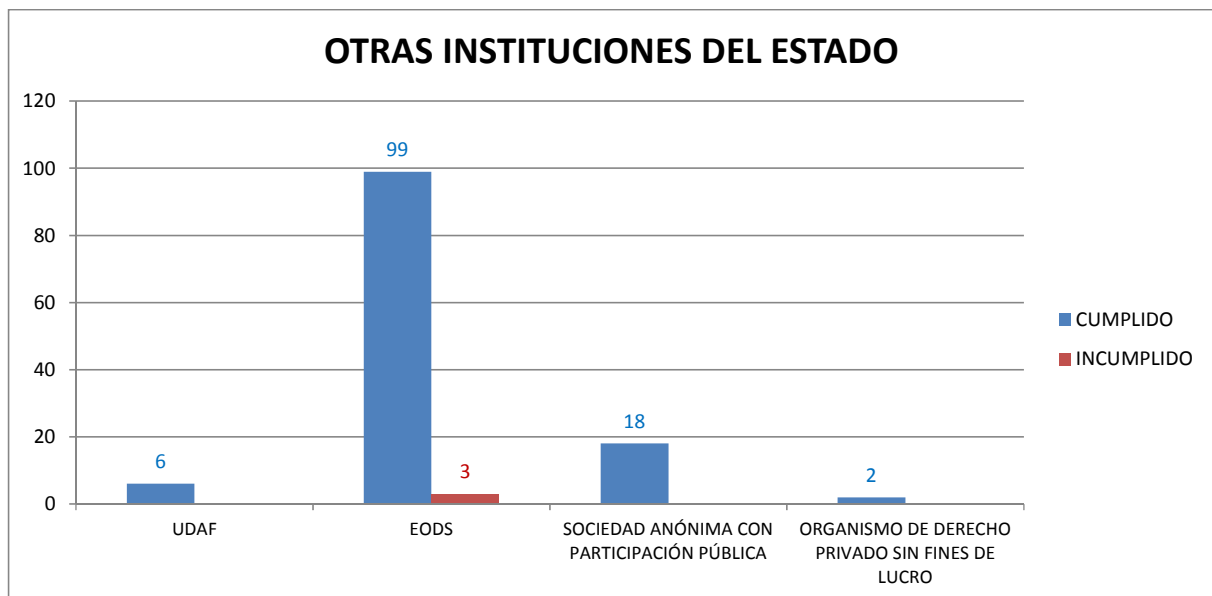
La distribución de otras instituciones del estado se encuentra desagregada como se describe a continuación:

CUADRO N° 13: Distribución de otras instituciones del estado.

Tipo de Institucionalidad Sujeta a Rendir Cuentas	CUMPLIDO	INCUMPLIDO	Total general
UDAF	6		6
EODS	99	3	102
SOCIEDAD ANÓNIMA CON PARTICIPACIÓN PÚBLICA	18		18
ORGANISMO DE DERECHO PRIVADO SIN FINES DE LUCRO	2		2
Total general	125	3	128

Fuente: Sistema Informático de Rendición de Cuentas
 Elaborado por: Subcoordinación Nacional de Rendición de Cuentas
 Fecha de elaboración: 08/06/2018

GRÁFICO N° 27:



Fuente: Sistema Informático de Rendición de Cuentas
 Elaborado por: Subcoordinación Nacional de Rendición de Cuentas
 Fecha de elaboración: 08/06/2018

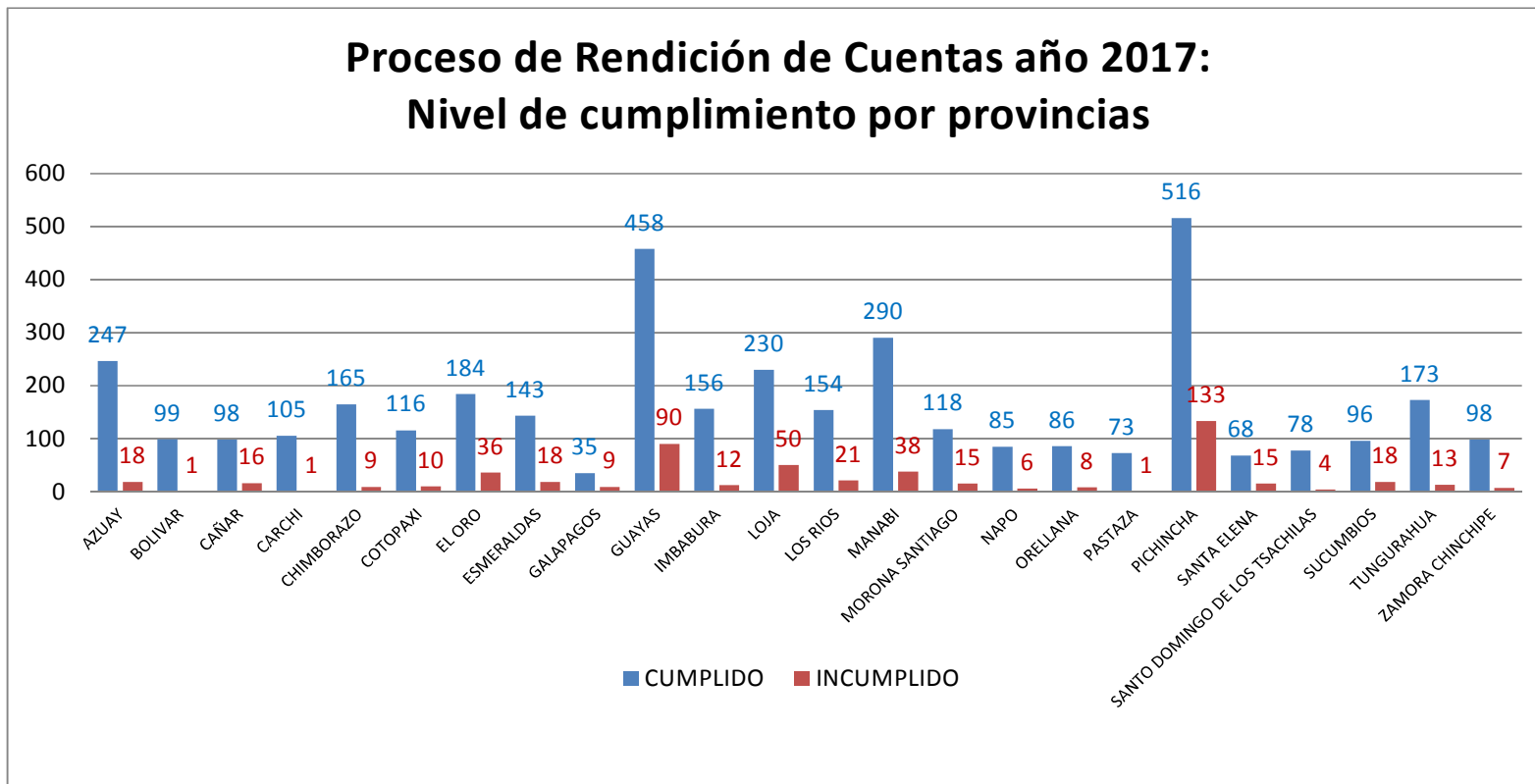
5.- Cumplimiento de informes de rendición de cuentas del año 2016 por provincias

CUADRO N° 14: Cumplimiento de Informes de Rendición de Cuentas por Provincias.

PROVINCIA	CUMPLIDO	INCUMPLIDO	TOTAL GENERAL	% DE CUMPLIMIENTO
AZUAY	247	18	265	93.21%
BOLIVAR	99	1	100	99.00%
CAÑAR	98	16	114	85.96%
CARCHI	105	1	106	99.06%
CHIMBORAZO	165	9	174	94.83%
COTOPAXI	116	10	126	92.06%
EL ORO	184	36	220	83.64%
ESMERALDAS	143	18	161	88.82%
GALAPAGOS	35	9	44	79.55%
GUAYAS	458	90	548	83.58%
IMBABURA	156	12	168	92.86%
LOJA	230	50	280	82.14%
LOS RIOS	154	21	175	88.00%
MANABI	290	38	328	88.41%
MORONA SANTIAGO	118	15	133	88.72%
NAPO	85	6	91	93.41%
ORELLANA	86	8	94	91.49%
PASTAZA	73	1	74	98.65%
PICHINCHA	516	133	649	79.51%
SANTA ELENA	68	15	83	81.93%
SANTO DOMINGO DE LOS TSACHILAS	78	4	82	95.12%
SUCUMBIOS	96	18	114	84.21%
TUNGURAHUA	173	13	186	93.01%
ZAMORA CHINCHIPE	98	7	105	93.33%
TOTAL GENERAL	3871	549	4420	87.58%

Fuente: Sistema Informático de Rendición de Cuentas
 Elaborado por: Subcoordinación Nacional de Rendición de Cuentas
 Fecha de elaboración: 08/06/2018

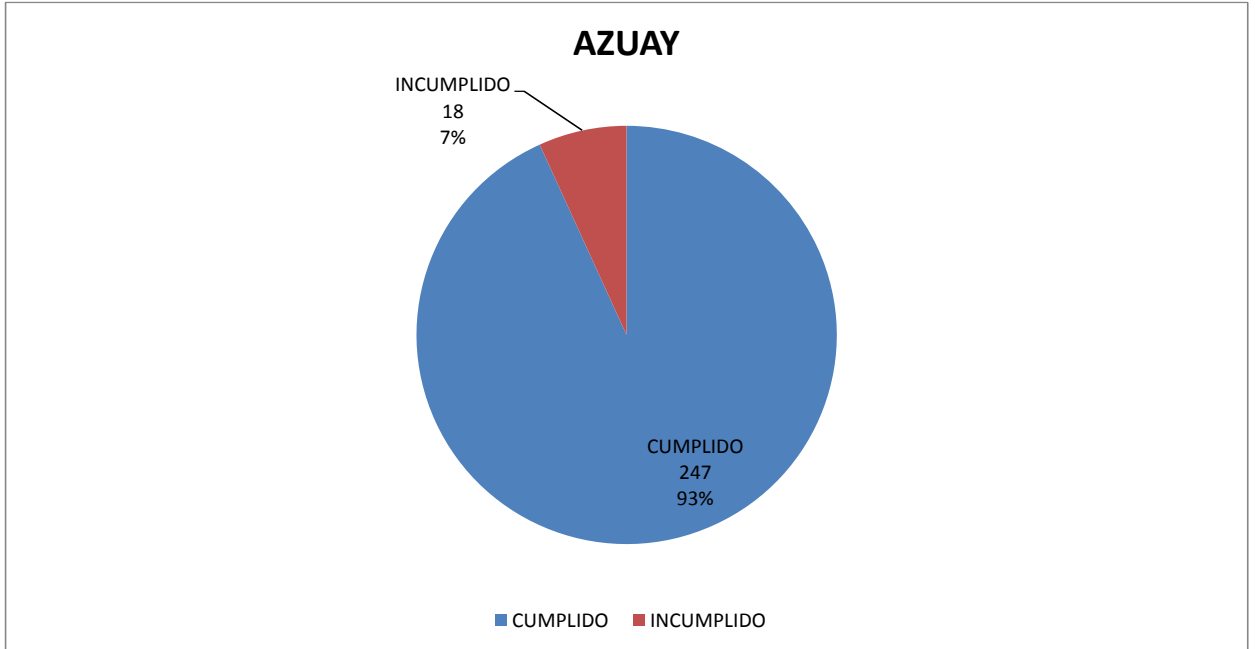
GRÁFICO N° 28:



Fuente: Sistema Informático de Rendición de Cuentas
 Elaborado por: Subcoordinación Nacional de Rendición de Cuentas
 Fecha de elaboración: 08/06/2018

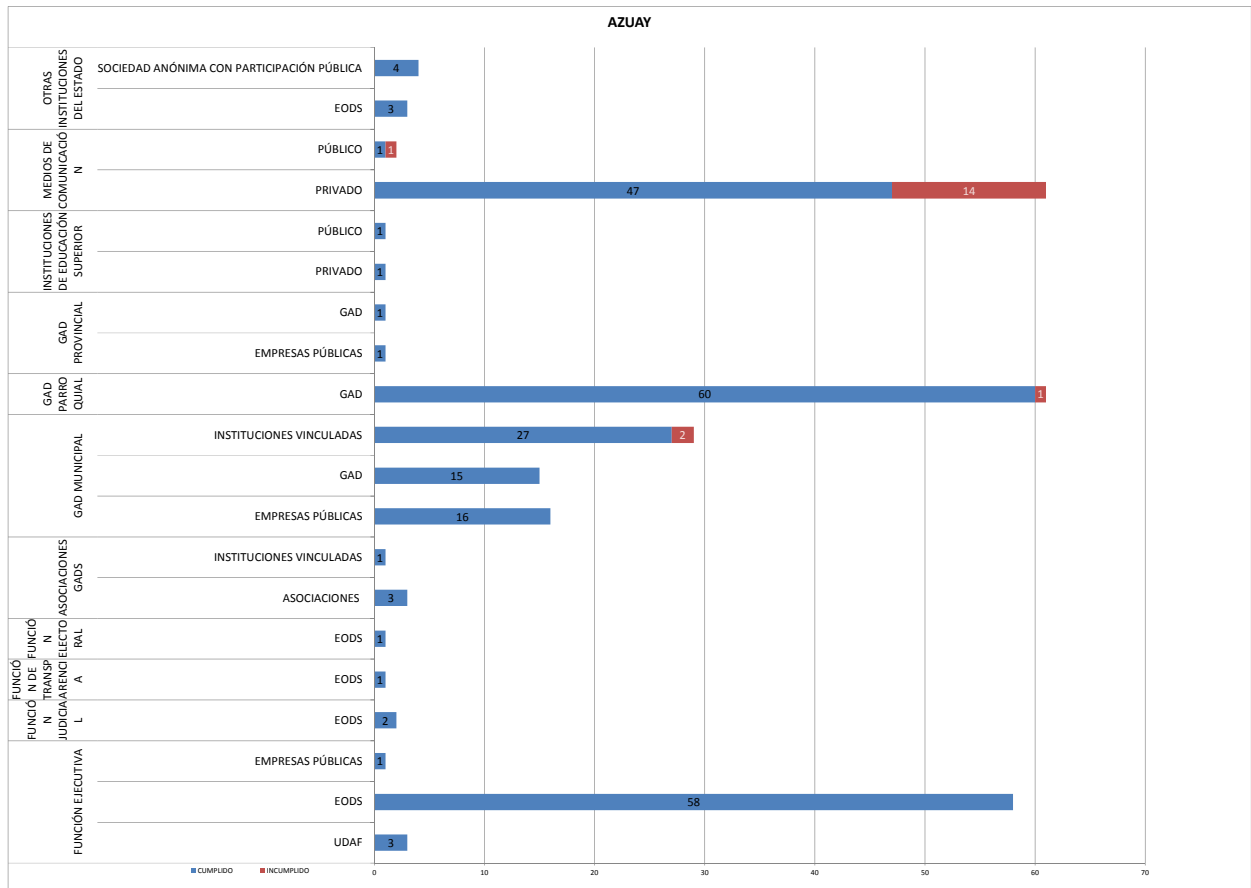
AZUAY

GRÁFICO N° 29:



PROVINCIA	AZUAY	
Estado	No. Instituciones	% de Cumplimiento
CUMPLIDO	247	93.21%
INCUMPLIDO	18	
TOTAL GENERAL	265	

GRÁFICO N° 30:



Fuente: Sistema Informático de Rendición de Cuentas
 Elaborado por: Subcoordinación Nacional de Rendición de Cuentas
 Fecha de elaboración: 08/06/2018

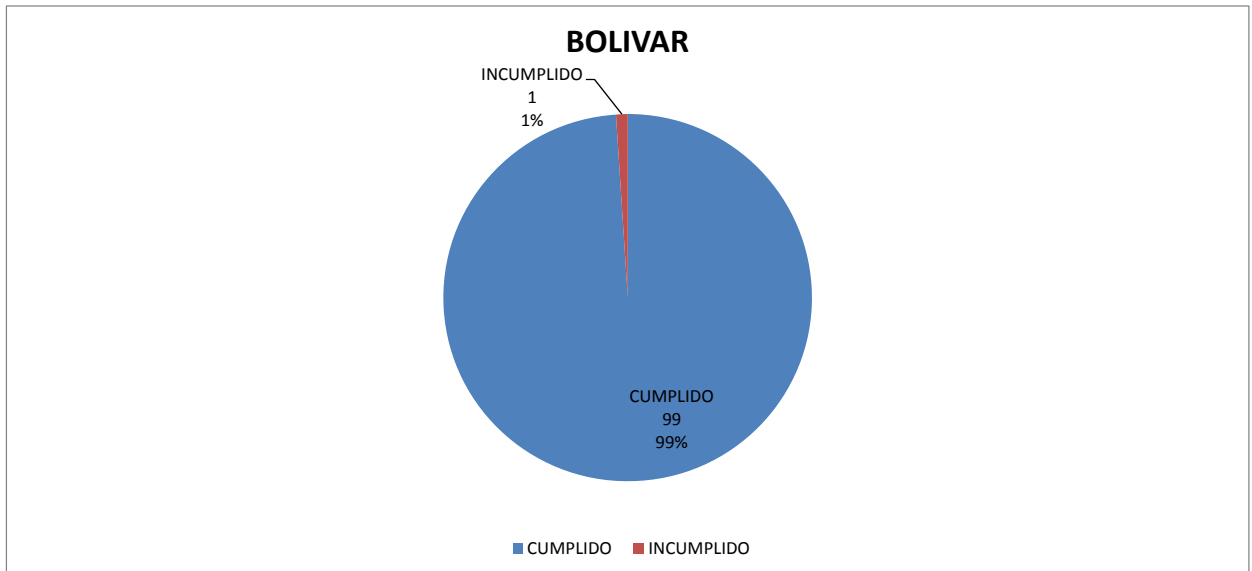
CUADRO N° 15: Cumplimiento de Informes de Azuay.

TIPO	CUMPLIDO	INCUMPLIDO	Total general
FUNCIÓN EJECUTIVA	62		62
UDAF	3		3
EODS	58		58
EMPRESAS PÚBLICAS	1		1
FUNCIÓN JUDICIAL	2		2
EODS	2		2
FUNCIÓN DE TRANSPARENCIA	1		1
EODS	1		1

FUNCIÓN ELECTORAL	1		1
EODS	1		1
ASOCIACIONES GADS	4		4
ASOCIACIONES	3		3
INSTITUCIONES VINCULADAS	1		1
GAD MUNICIPAL	58	2	60
EMPRESAS PÚBLICAS	16		16
GAD	15		15
INSTITUCIONES VINCULADAS	27	2	29
GAD PARROQUIAL	60	1	61
GAD	60	1	61
GAD PROVINCIAL	2		2
EMPRESAS PÚBLICAS	1		1
GAD	1		1
INSTITUCIONES DE EDUCACIÓN SUPERIOR	2		2
PRIVADO	1		1
PÚBLICO	1		1
MEDIOS DE COMUNICACIÓN	48	15	63
PRIVADO	47	14	61
PÚBLICO	1	1	2
OTRAS INSTITUCIONES DEL ESTADO	7		7
EODS	3		3
SOCIEDAD ANÓNIMA CON PARTICIPACIÓN PÚBLICA	4		4
Total general	247	18	265

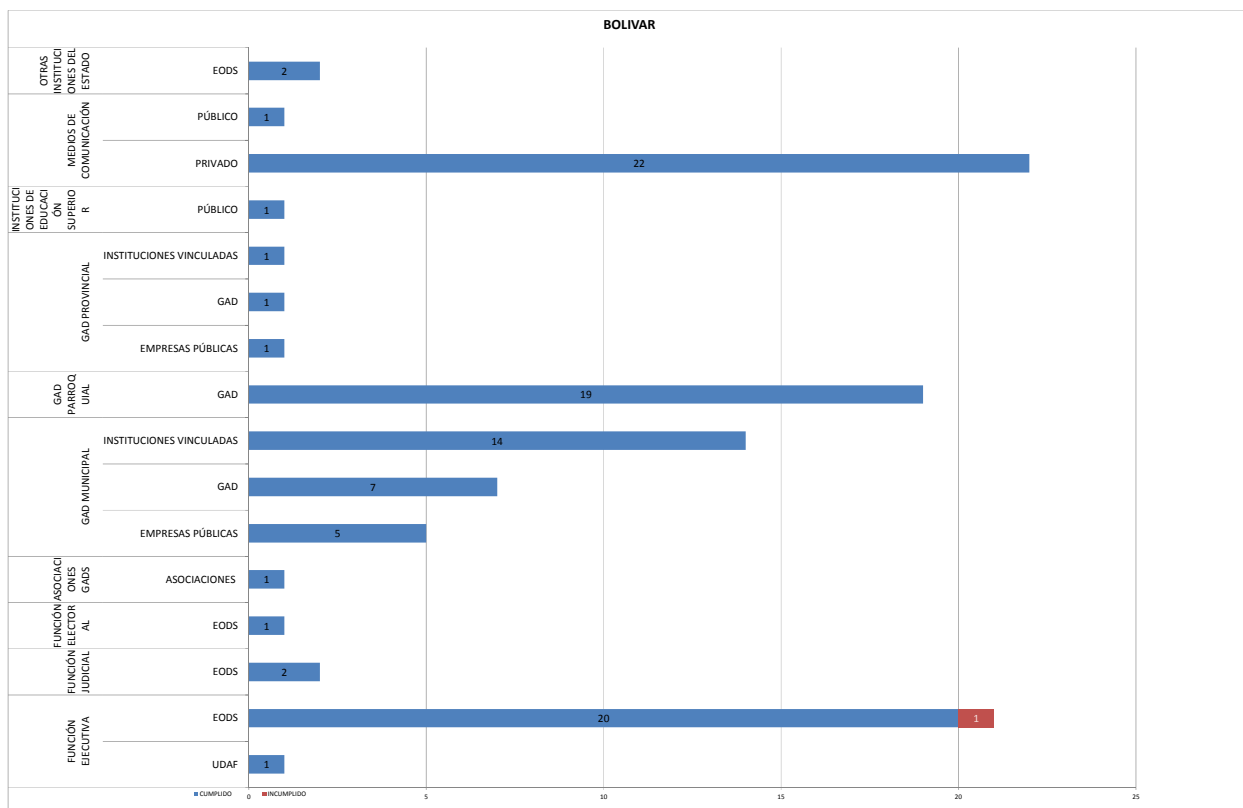
BOLÍVAR

GRÁFICO N° 31:



PROVINCIA	BOLIVAR	
Estado	No. Instituciones	% de Cumplimiento
CUMPLIDO	99	99%
INCUMPLIDO	1	
TOTAL GENERAL	100	

GRÁFICO N° 32:



Fuente: Sistema Informático de Rendición de Cuentas
 Elaborado por: Subcoordinación Nacional de Rendición de Cuentas
 Fecha de elaboración: 08/06/2018

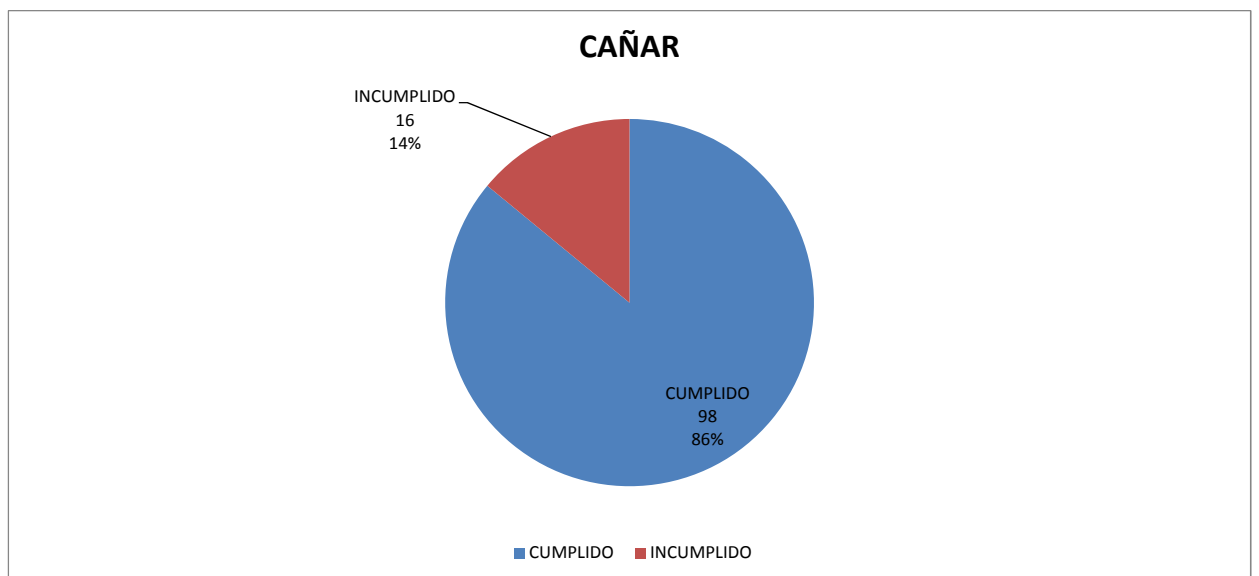
CUADRO N° 16: Cumplimiento de Informes de Bolívar.

TIPO	CUMPLIDO	INCUMPLIDO	Total general
FUNCIÓN EJECUTIVA	21	1	22
UDAF	1		1
EODS	20	1	21
FUNCIÓN JUDICIAL	2		2
EODS	2		2
FUNCIÓN ELECTORAL	1		1
EODS	1		1
ASOCIACIONES GADS	1		1
ASOCIACIONES	1		1
GAD MUNICIPAL	26		26
EMPRESAS PÚBLICAS	5		5

GAD	7		7
INSTITUCIONES VINCULADAS	14		14
GAD PARROQUIAL	19		19
GAD	19		19
GAD PROVINCIAL	3		3
EMPRESAS PÚBLICAS	1		1
GAD	1		1
INSTITUCIONES VINCULADAS	1		1
INSTITUCIONES DE EDUCACIÓN SUPERIOR	1		1
PÚBLICO	1		1
MEDIOS DE COMUNICACIÓN	23		23
PRIVADO	22		22
PÚBLICO	1		1
OTRAS INSTITUCIONES DEL ESTADO	2		2
EODS	2		2
Total general	99	1	100

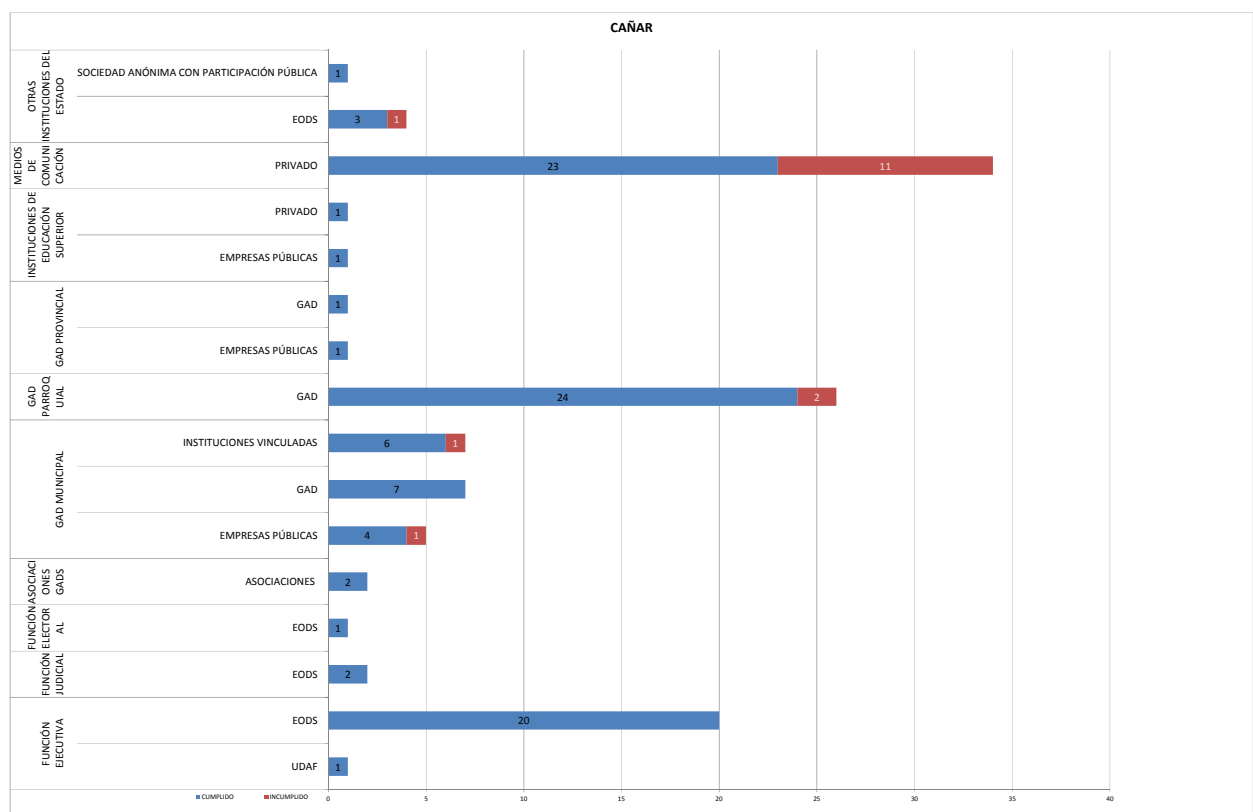
CAÑAR

GRÁFICO N° 33:



PROVINCIA	CAÑAR	
Estado	No. Instituciones	% de Cumplimiento
CUMPLIDO	98	85.96%
INCUMPLIDO	16	
TOTAL GENERAL	114	

GRÁFICO N° 34:



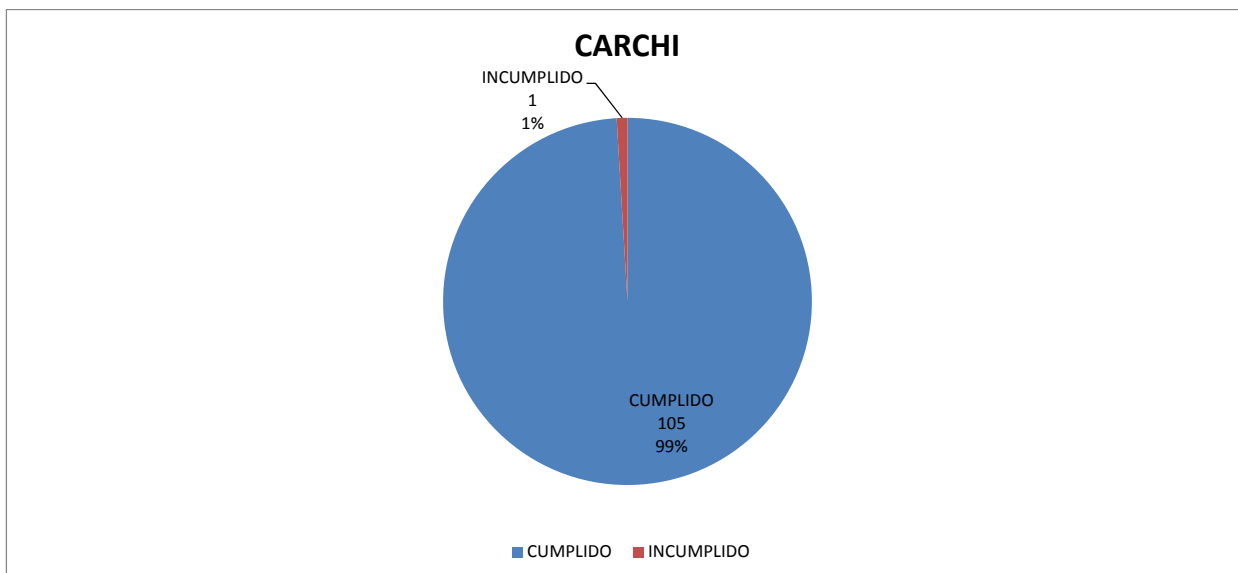
Fuente: Sistema Informático de Rendición de Cuentas
 Elaborado por: Subcoordinación Nacional de Rendición de Cuentas
 Fecha de elaboración: 08/06/2018

CUADRO N° 17: Cumplimiento de Informes de Cañar.

TIPO	CUMPLIDO	INCUMPLIDO	Total general
FUNCIÓN EJECUTIVA	21		21
UDAF	1		1
EODS	20		20
FUNCIÓN JUDICIAL	2		2
EODS	2		2
FUNCIÓN ELECTORAL	1		1
EODS	1		1
ASOCIACIONES GADS	2		2
ASOCIACIONES	2		2
GAD MUNICIPAL	17	2	19
EMPRESAS PÚBLICAS	4	1	5
GAD	7		7
INSTITUCIONES VINCULADAS	6	1	7
GAD PARROQUIAL	24	2	26
GAD	24	2	26
GAD PROVINCIAL	2		2
EMPRESAS PÚBLICAS	1		1
GAD	1		1
INSTITUCIONES DE EDUCACIÓN SUPERIOR	2		2
EMPRESAS PÚBLICAS	1		1
PRIVADO	1		1
MEDIOS DE COMUNICACIÓN	23	11	34
PRIVADO	23	11	34
OTRAS INSTITUCIONES DEL ESTADO	4	1	5
EODS	3	1	4
SOCIEDAD ANÓNIMA CON PARTICIPACIÓN PÚBLICA	1		1
Total general	98	16	114

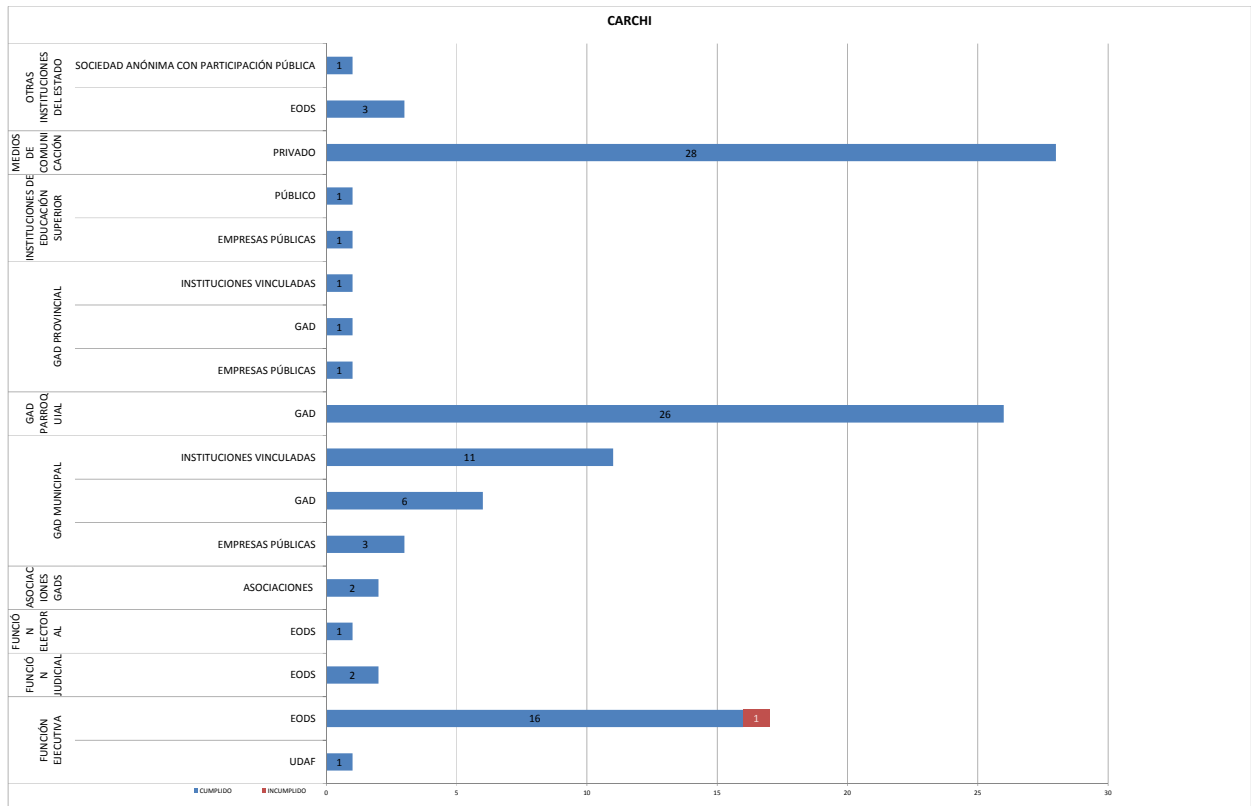
CARCHI

GRÁFICO N° 35



PROVINCIA	CARCHI	
Estado	No. Instituciones	% de Cumplimiento
CUMPLIDO	105	99.06%
INCUMPLIDO	1	
TOTAL GENERAL	106	

GRÁFICO N° 36:



Fuente: Sistema Informático de Rendición de Cuentas
 Elaborado por: Subcoordinación Nacional de Rendición de Cuentas
 Fecha de elaboración: 08/06/2018

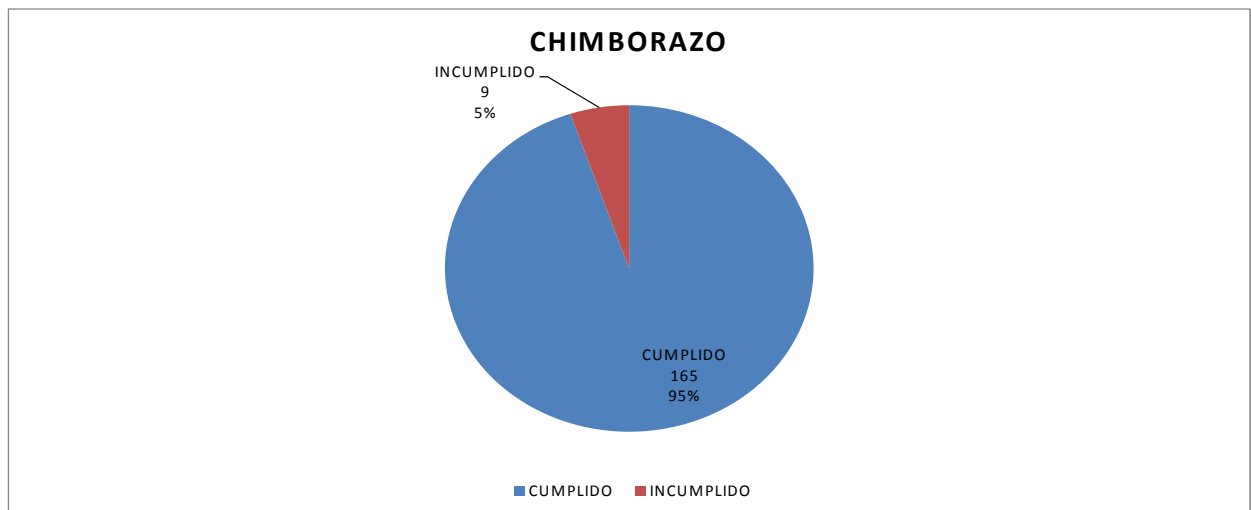
CUADRO N° 18: Cumplimiento de Informes de Carchi.

TIPO	CUMPLIDO	INCUMPLIDO	Total general
FUNCIÓN EJECUTIVA	17	1	18
UDAF	1		1
EODS	16	1	17
FUNCIÓN JUDICIAL	2		2
EODS	2		2
FUNCIÓN ELECTORAL	1		1
EODS	1		1
ASOCIACIONES GADS	2		2
ASOCIACIONES	2		2
GAD MUNICIPAL	20		20

EMPRESAS PÚBLICAS	3		3
GAD	6		6
INSTITUCIONES VINCULADAS	11		11
GAD PARROQUIAL	26		26
GAD	26		26
GAD PROVINCIAL	3		3
EMPRESAS PÚBLICAS	1		1
GAD	1		1
INSTITUCIONES VINCULADAS	1		1
INSTITUCIONES DE EDUCACIÓN SUPERIOR	2		2
EMPRESAS PÚBLICAS	1		1
PÚBLICO	1		1
MEDIOS DE COMUNICACIÓN	28		28
PRIVADO	28		28
OTRAS INSTITUCIONES DEL ESTADO	4		4
EODS	3		3
SOCIEDAD ANÓNIMA CON PARTICIPACIÓN PÚBLICA	1		1
Total general	105	1	106

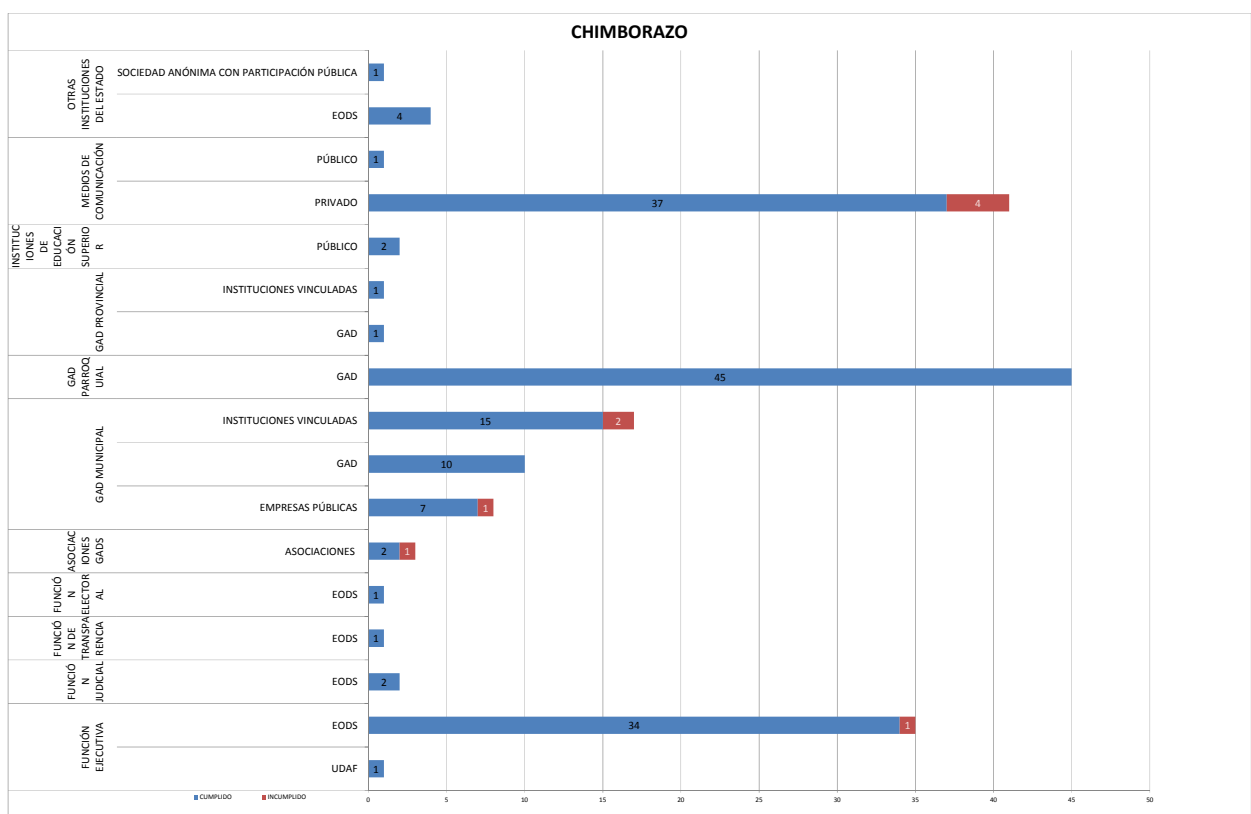
CHIMBORAZO

GRÁFICO N° 37:



PROVINCIA	CHIMBORAZO	
Estado	No. Instituciones	% de Cumplimiento
CUMPLIDO	165	94.83%
INCUMPLIDO	9	
TOTAL GENERAL	174	

GRÁFICO N° 38:



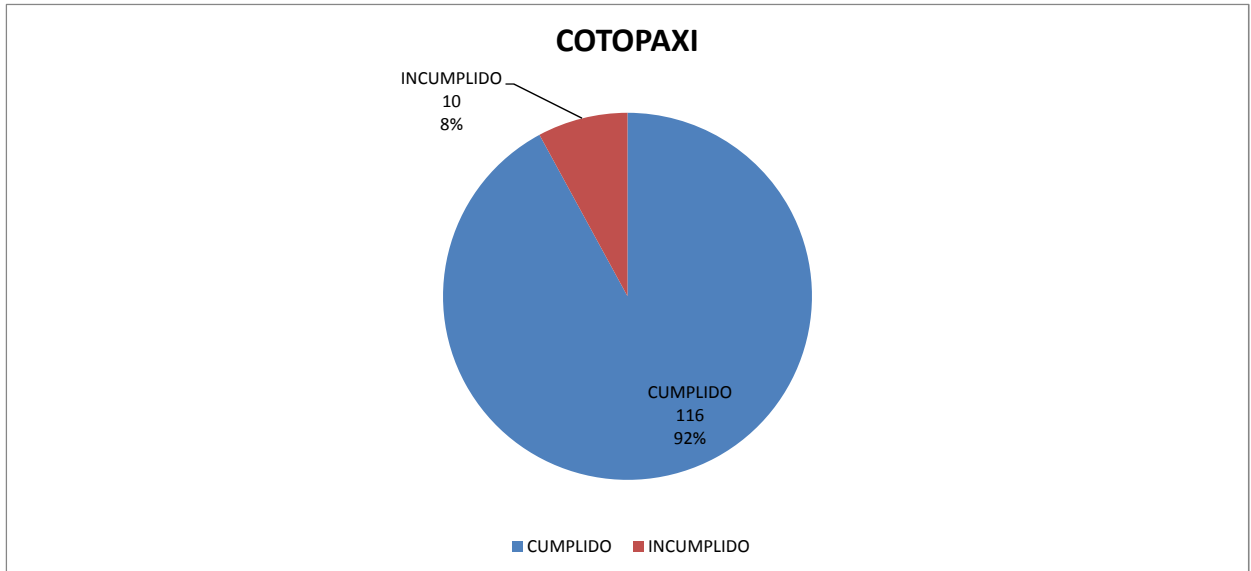
Fuente: Sistema Informático de Rendición de Cuentas
 Elaborado por: Subcoordinación Nacional de Rendición de Cuentas
 Fecha de elaboración: 08/06/2018

CUADRO N° 19: Cumplimiento de Informes de Chimborazo.

TIPO	CUMPLIDO	INCUMPLIDO	Total general
FUNCIÓN EJECUTIVA	35	1	36
UDAF	1		1
EODS	34	1	35
FUNCIÓN JUDICIAL	2		2
EODS	2		2
FUNCIÓN DE TRANSPARENCIA	1		1
EODS	1		1
FUNCIÓN ELECTORAL	1		1
EODS	1		1
ASOCIACIONES GADS	2	1	3
ASOCIACIONES	2	1	3
GAD MUNICIPAL	32	3	35
EMPRESAS PÚBLICAS	7	1	8
GAD	10		10
INSTITUCIONES VINCULADAS	15	2	17
GAD PARROQUIAL	45		45
GAD	45		45
GAD PROVINCIAL	2		2
GAD	1		1
INSTITUCIONES VINCULADAS	1		1
INSTITUCIONES DE EDUCACIÓN SUPERIOR	2		2
PÚBLICO	2		2
MEDIOS DE COMUNICACIÓN	38	4	42
PRIVADO	37	4	41
PÚBLICO	1		1
OTRAS INSTITUCIONES DEL ESTADO	5		5
EODS	4		4
SOCIEDAD ANÓNIMA CON PARTICIPACIÓN PÚBLICA	1		1
Total general	165	9	174

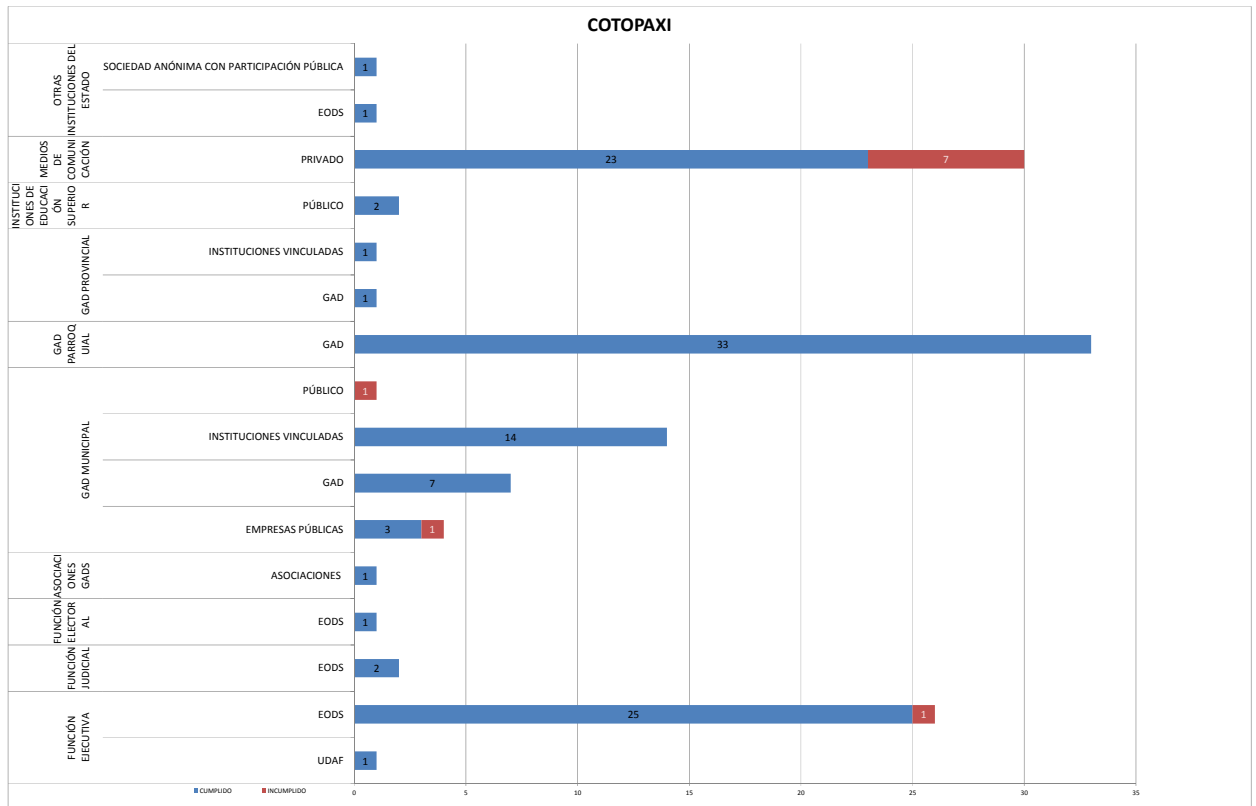
COTOPAXI

GRÁFICO N° 39:



PROVINCIA	COTOPAXI	
Estado	No. Instituciones	% de Cumplimiento
CUMPLIDO	116	92.06%
INCUMPLIDO	10	
TOTAL GENERAL	126	

GRÁFICO N° 40:



Fuente: Sistema Informático de Rendición de Cuentas
 Elaborado por: Subcoordinación Nacional de Rendición de Cuentas
 Fecha de elaboración: 08/06/2018

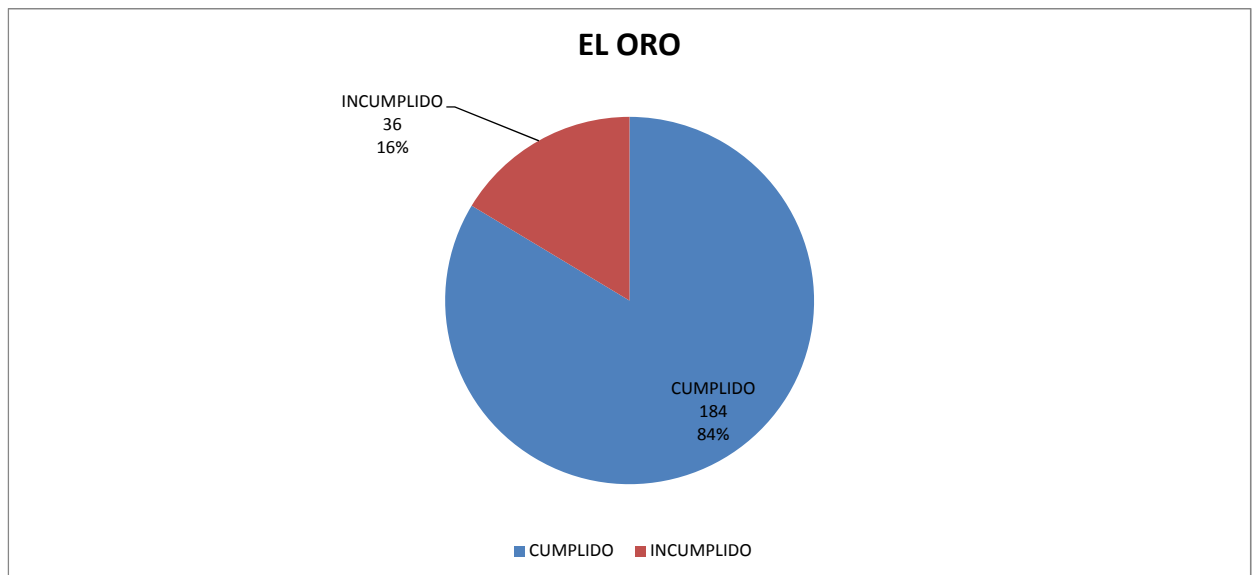
CUADRO N° 20: Cumplimiento de Informes de Cotopaxi.

TIPO	CUMPLIDO	INCUMPLIDO	Total general
FUNCIÓN EJECUTIVA	26	1	27
UDAF	1		1
EODS	25	1	26
FUNCIÓN JUDICIAL	2		2
EODS	2		2
FUNCIÓN ELECTORAL	1		1
EODS	1		1
ASOCIACIONES GADS	1		1
ASOCIACIONES	1		1
GAD MUNICIPAL	24	2	26

EMPRESAS PÚBLICAS	3	1	4
GAD	7		7
INSTITUCIONES VINCULADAS	14		14
PÚBLICO		1	1
GAD PARROQUIAL	33		33
GAD	33		33
GAD PROVINCIAL	2		2
GAD	1		1
INSTITUCIONES VINCULADAS	1		1
INSTITUCIONES DE EDUCACIÓN SUPERIOR	2		2
PÚBLICO	2		2
MEDIOS DE COMUNICACIÓN	23	7	30
PRIVADO	23	7	30
OTRAS INSTITUCIONES DEL ESTADO	2		2
EODS	1		1
SOCIEDAD ANÓNIMA CON PARTICIPACIÓN PÚBLICA	1		1
Total general	116	10	126

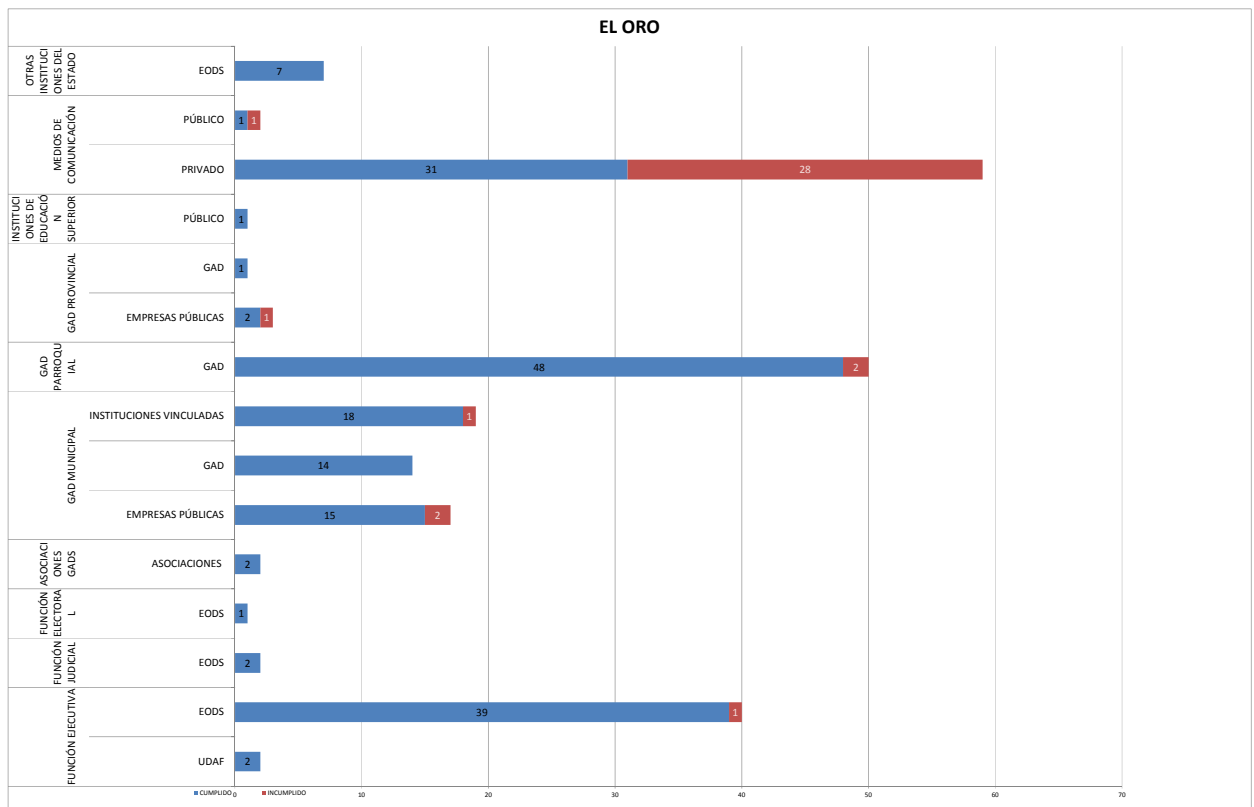
EL ORO

GRÁFICO N° 41:



PROVINCIA	EL ORO	
Estado	No. Instituciones	% de Cumplimiento
CUMPLIDO	184	83.64%
INCUMPLIDO	36	
TOTAL GENERAL	220	

GRÁFICO N° 42:



Fuente: Sistema Informático de Rendición de Cuentas
 Elaborado por: Subcoordinación Nacional de Rendición de Cuentas
 Fecha de elaboración: 08/06/2018

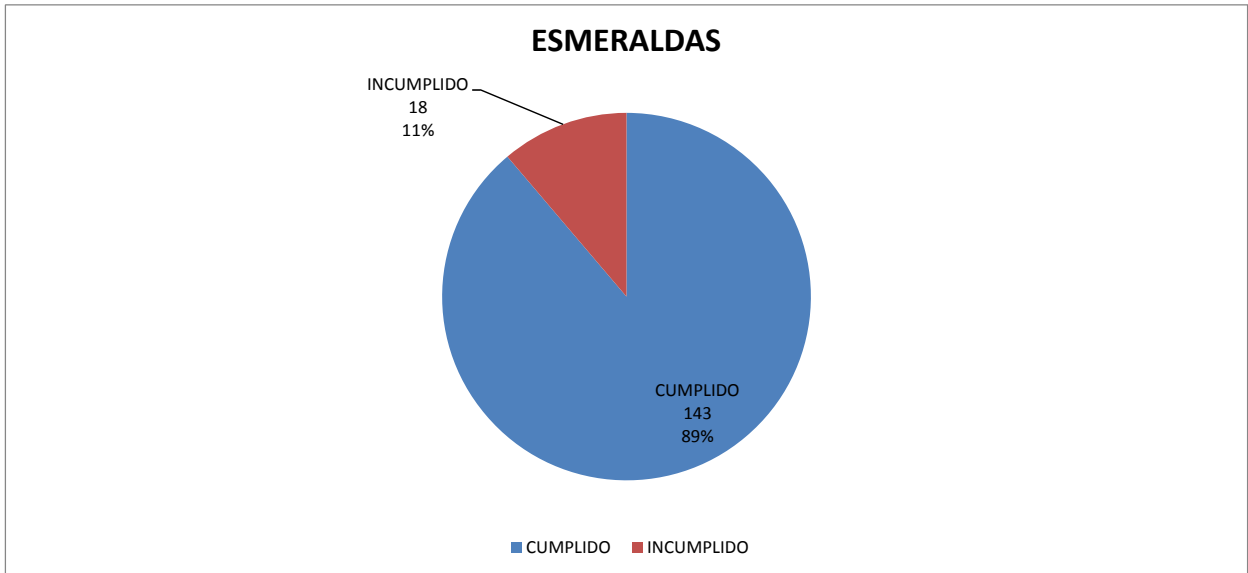
CUADRO N° 21: Cumplimiento de Informes de El Oro.

TIPO	CUMPLIDO	INCUMPLIDO	Total general
------	----------	------------	---------------

FUNCIÓN EJECUTIVA	41	1	42
UDAF	2		2
EODS	39	1	40
FUNCIÓN JUDICIAL	2		2
EODS	2		2
FUNCIÓN ELECTORAL	1		1
EODS	1		1
ASOCIACIONES GADS	2		2
ASOCIACIONES	2		2
GAD MUNICIPAL	47	3	50
EMPRESAS PÚBLICAS	15	2	17
GAD	14		14
INSTITUCIONES VINCULADAS	18	1	19
GAD PARROQUIAL	48	2	50
GAD	48	2	50
GAD PROVINCIAL	3	1	4
EMPRESAS PÚBLICAS	2	1	3
GAD	1		1
INSTITUCIONES DE EDUCACIÓN SUPERIOR	1		1
PÚBLICO	1		1
MEDIOS DE COMUNICACIÓN	32	29	61
PRIVADO	31	28	59
PÚBLICO	1	1	2
OTRAS INSTITUCIONES DEL ESTADO	7		7
EODS	7		7
Total general	184	36	220

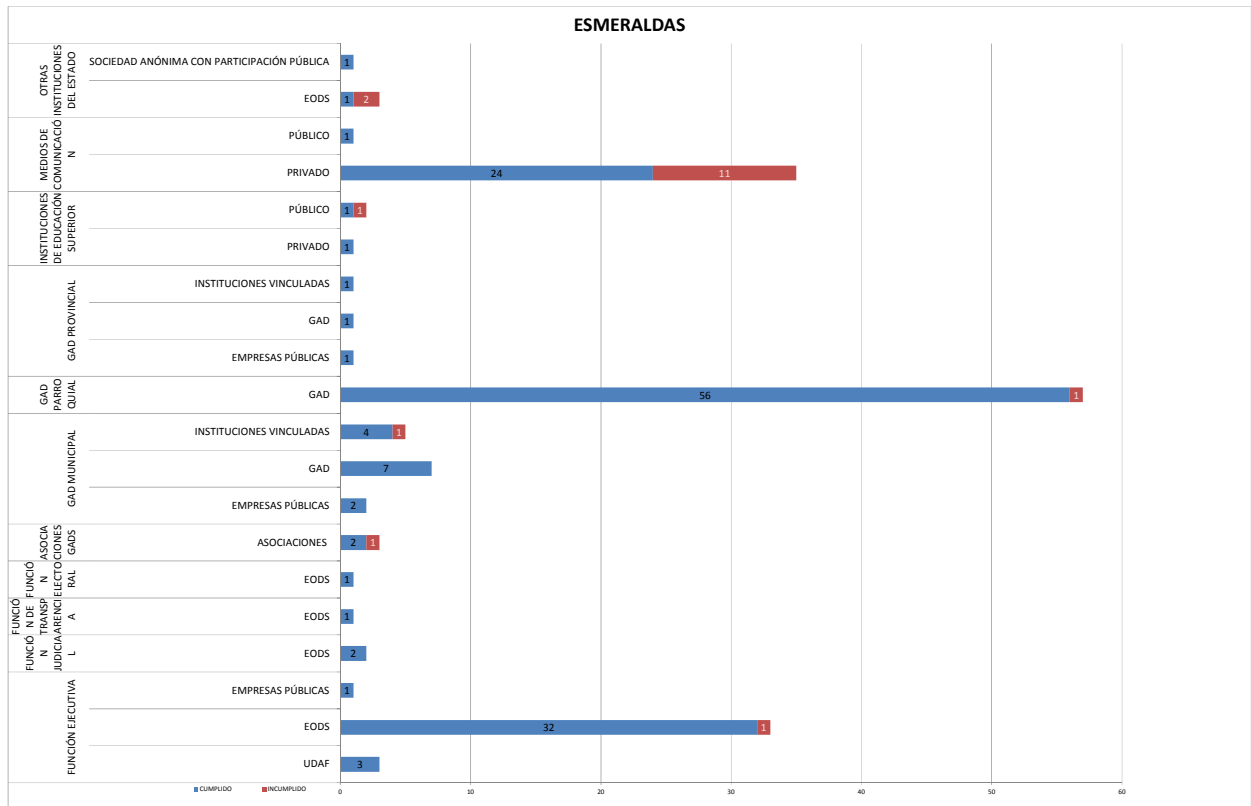
ESMERALDAS

GRÁFICO N° 43:



PROVINCIA	ESMERALDAS	
		% de Cumplimiento
Estado	No. Instituciones	
CUMPLIDO	143	88.82%
INCUMPLIDO	18	
TOTAL GENERAL	161	

GRÁFICO N° 44:



Fuente: Sistema Informático de Rendición de Cuentas
 Elaborado por: Subcoordinación Nacional de Rendición de Cuentas
 Fecha de elaboración: 08/06/2018

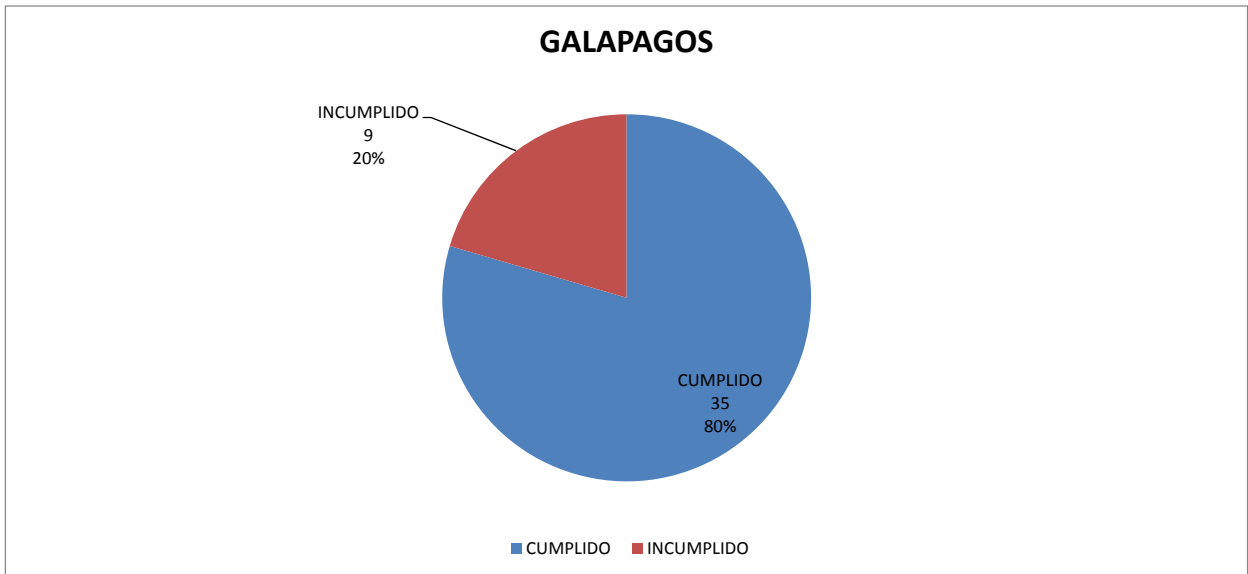
CUADRO N° 22: Cumplimiento de Informes de Esmeraldas.

TIPO	CUMPLIDO	INCUMPLIDO	Total general
FUNCIÓN EJECUTIVA	36	1	37
UDAF	3	0	3
EODS	32	1	33
EMPRESAS PÚBLICAS	1	0	1
FUNCIÓN JUDICIAL	2	0	2
EODS	2	0	2
FUNCIÓN DE TRANSPARENCIA	1	0	1
EODS	1	0	1
FUNCIÓN ELECTORAL	1	0	1

EODS	1		1
ASOCIACIONES GADS	2	1	3
ASOCIACIONES	2	1	3
GAD MUNICIPAL	13	1	14
EMPRESAS PÚBLICAS	2		2
GAD	7		7
INSTITUCIONES VINCULADAS	4	1	5
GAD PARROQUIAL	56	1	57
GAD	56	1	57
GAD PROVINCIAL	3		3
EMPRESAS PÚBLICAS	1		1
GAD	1		1
INSTITUCIONES VINCULADAS	1		1
INSTITUCIONES DE EDUCACIÓN SUPERIOR	2	1	3
PRIVADO	1		1
PÚBLICO	1	1	2
MEDIOS DE COMUNICACIÓN	25	11	36
PRIVADO	24	11	35
PÚBLICO	1		1
OTRAS INSTITUCIONES DEL ESTADO	2	2	4
EODS	1	2	3
SOCIEDAD ANÓNIMA CON PARTICIPACIÓN PÚBLICA	1		1
Total general	143	18	161

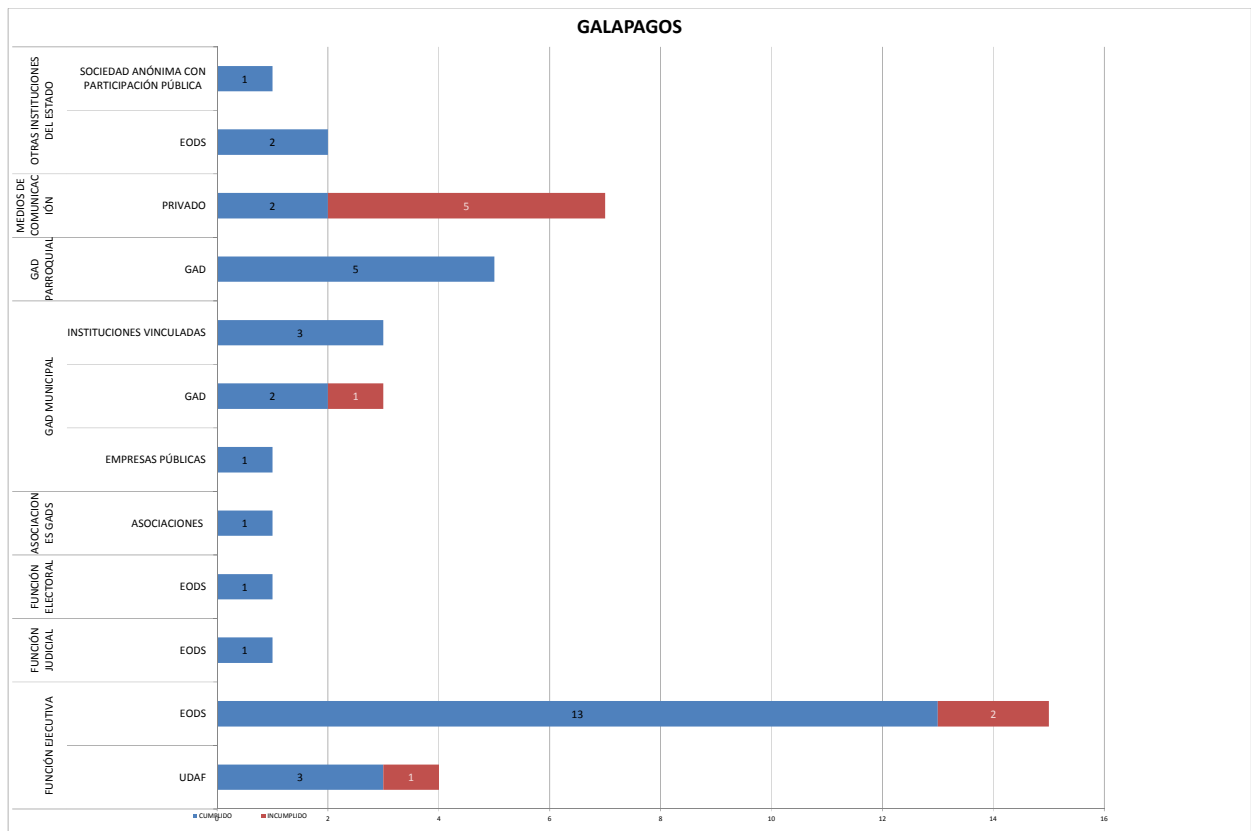
GALÁPAGOS

GRÁFICO N° 45:



PROVINCIA	GALÁPAGOS	
Estado	No. Instituciones	% de Cumplimiento
CUMPLIDO	35	79.55 %
INCUMPLIDO	9	
TOTAL GENERAL	44	

GRÁFICO N° 46:



Fuente: Sistema Informático de Rendición de Cuentas
 Elaborado por: Subcoordinación Nacional de Rendición de Cuentas
 Fecha de elaboración: 08/06/2018

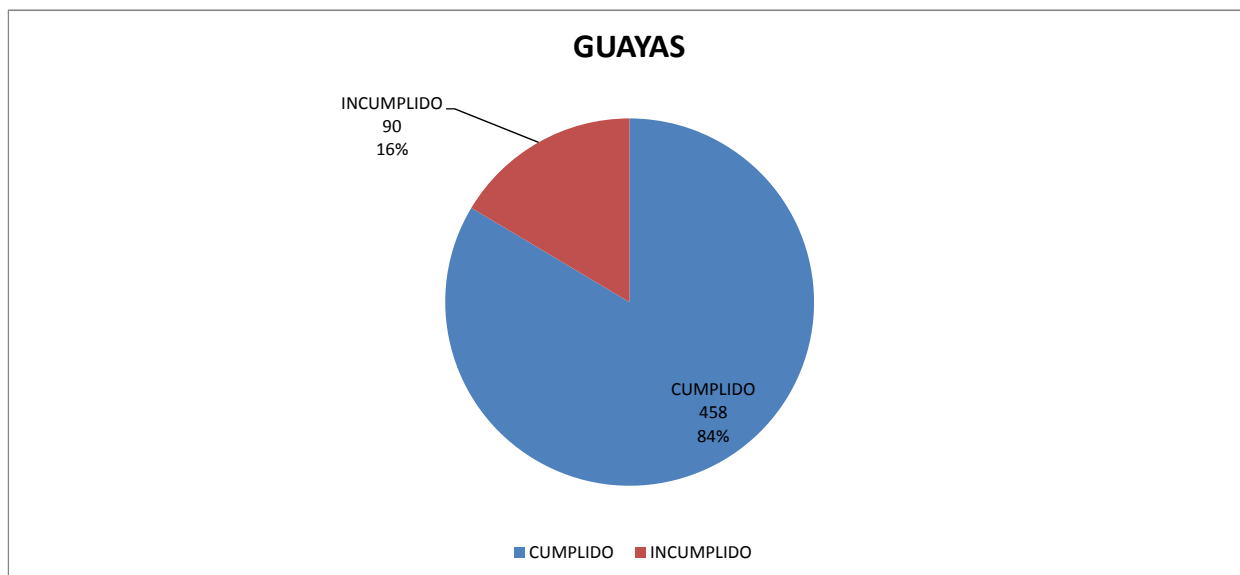
CUADRO N° 23: Cumplimiento de Informes de Galápagos

TIPO	CUMPLIDO	INCUMPLIDO	Total general
FUNCIÓN EJECUTIVA	16	3	19
UDAF	3	1	4
EODS	13	2	15
FUNCIÓN JUDICIAL	1		1
EODS	1		1
FUNCIÓN ELECTORAL	1		1
EODS	1		1
ASOCIACIONES GADS	1		1
ASOCIACIONES	1		1
GAD MUNICIPAL	6	1	7

EMPRESAS PÚBLICAS	1		1
GAD	2	1	3
INSTITUCIONES VINCULADAS	3		3
GAD PARROQUIAL	5		5
GAD	5		5
MEDIOS DE COMUNICACIÓN	2	5	7
PRIVADO	2	5	7
OTRAS INSTITUCIONES DEL ESTADO	3		3
EODS	2		2
SOCIEDAD ANÓNIMA CON PARTICIPACIÓN PÚBLICA	1		1
Total general	35	9	44

GUAYAS

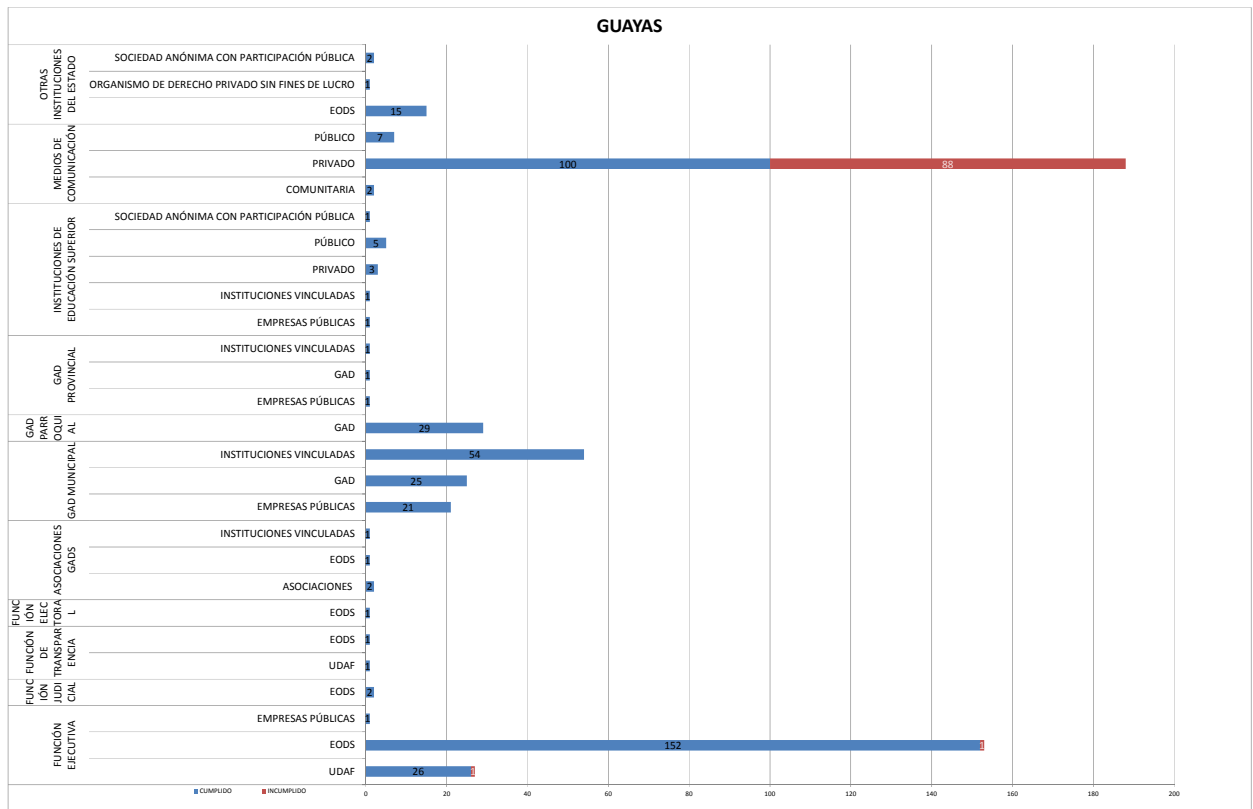
GRÁFICO N° 47:



PROVINCIA	GUAYAS
-----------	--------

Estado	No. Instituciones	% de Cumplimiento
CUMPLIDO	458	83.58%
INCUMPLIDO	90	
TOTAL GENERAL	548	

GRÁFICO N° 48:



Fuente: Sistema Informático de Rendición de Cuentas
 Elaborado por: Subcoordinación Nacional de Rendición de Cuentas
 Fecha de elaboración: 08/06/2018

CUADRO N° 24: Cumplimiento de Informes de Guayas.

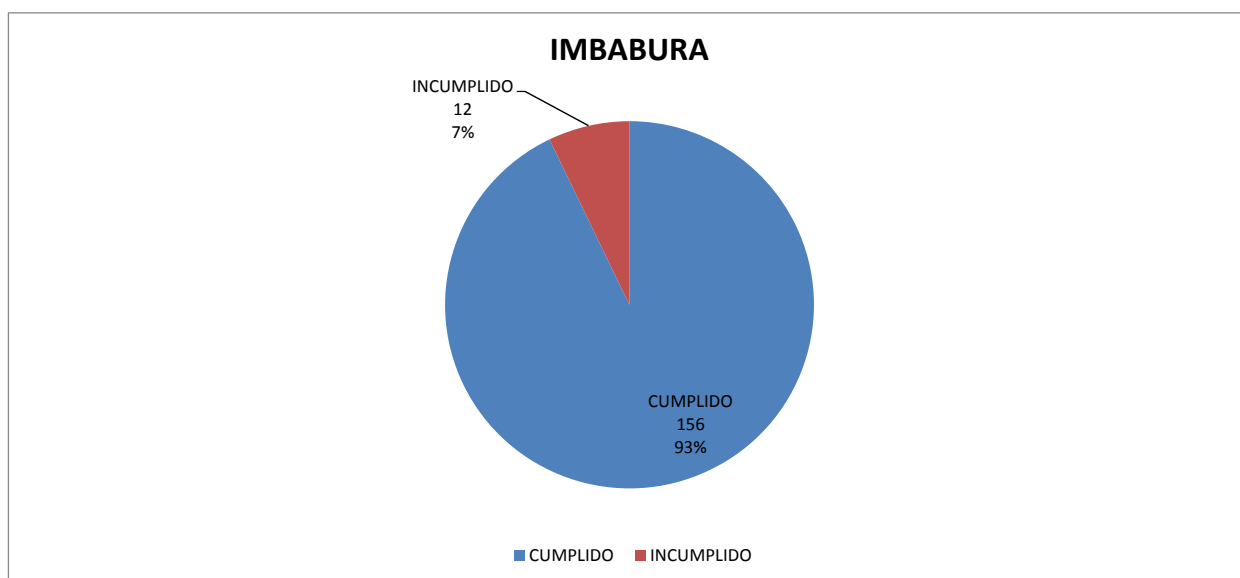
TIPO	CUMPLIDO	INCUMPLIDO	Total general
FUNCIÓN EJECUTIVA	179	2	181

UDAF	26	1	27
EODS	152	1	153
EMPRESAS PÚBLICAS	1		1
FUNCIÓN JUDICIAL	2		2
EODS	2		2
FUNCIÓN DE TRANSPARENCIA	2		2
UDAF	1		1
EODS	1		1
FUNCIÓN ELECTORAL	1		1
EODS	1		1
ASOCIACIONES GADS	4		4
ASOCIACIONES	2		2
EODS	1		1
INSTITUCIONES VINCULADAS	1		1
GAD MUNICIPAL	100		100
EMPRESAS PÚBLICAS	21		21
GAD	25		25
INSTITUCIONES VINCULADAS	54		54
GAD PARROQUIAL	29		29
GAD	29		29
GAD PROVINCIAL	3		3
EMPRESAS PÚBLICAS	1		1
GAD	1		1
INSTITUCIONES VINCULADAS	1		1
INSTITUCIONES DE EDUCACIÓN SUPERIOR	11		11
EMPRESAS PÚBLICAS	1		1
INSTITUCIONES VINCULADAS	1		1
PRIVADO	3		3
PÚBLICO	5		5
SOCIEDAD ANÓNIMA CON PARTICIPACIÓN PÚBLICA	1		1
MEDIOS DE COMUNICACIÓN	109	88	197
COMUNITARIA	2		2
PRIVADO	100	88	188

PÚBLICO	7		7
OTRAS INSTITUCIONES DEL ESTADO	18		18
EODS	15		15
ORGANISMO DE DERECHO PRIVADO SIN FINES DE LUCRO	1		1
SOCIEDAD ANÓNIMA CON PARTICIPACIÓN PÚBLICA	2		2
Total general	458	90	548

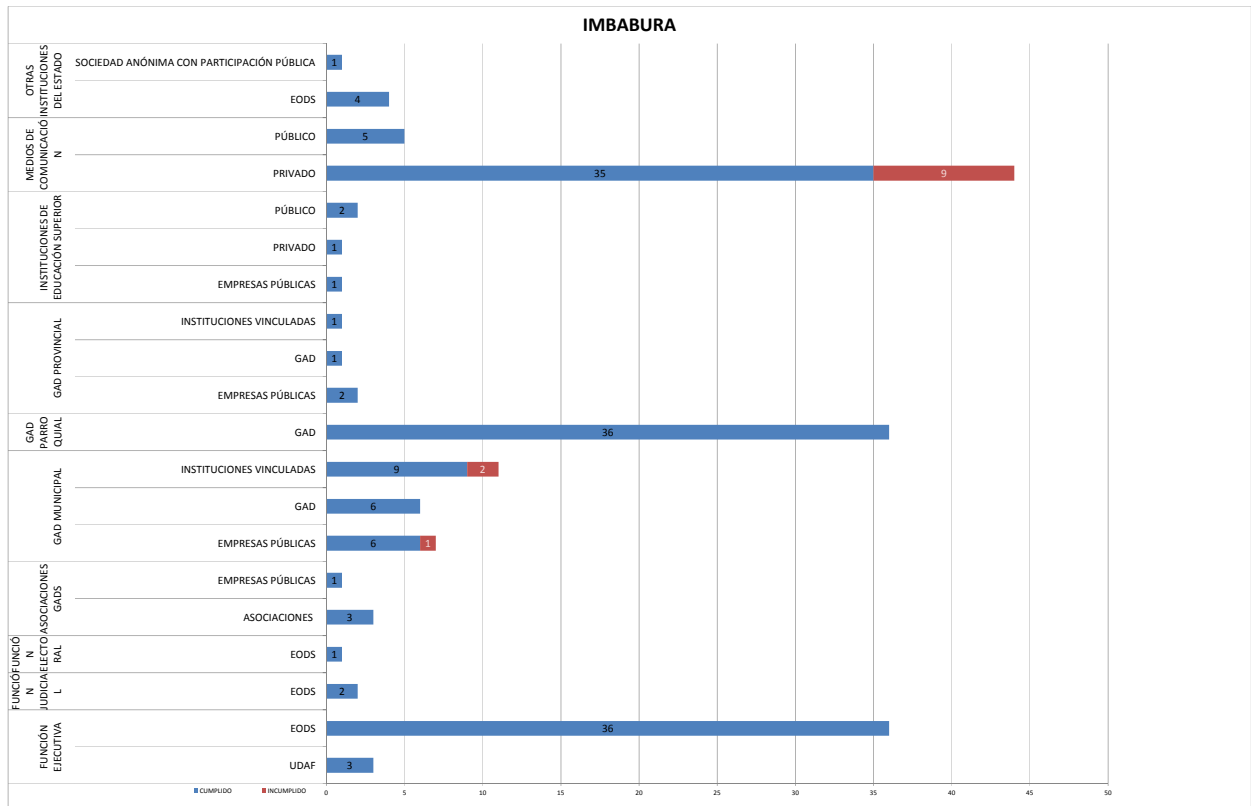
IMBABURA

GRÁFICO N° 49:



PROVINCIA	IMBABURA	
Estado	No. Instituciones	% de Cumplimiento
CUMPLIDO	156	92.86%
INCUMPLIDO	12	
TOTAL GENERAL	168	

GRÁFICO N° 50:



Fuente: Sistema Informático de Rendición de Cuentas
 Elaborado por: Subcoordinación Nacional de Rendición de Cuentas
 Fecha de elaboración: 08/06/2018

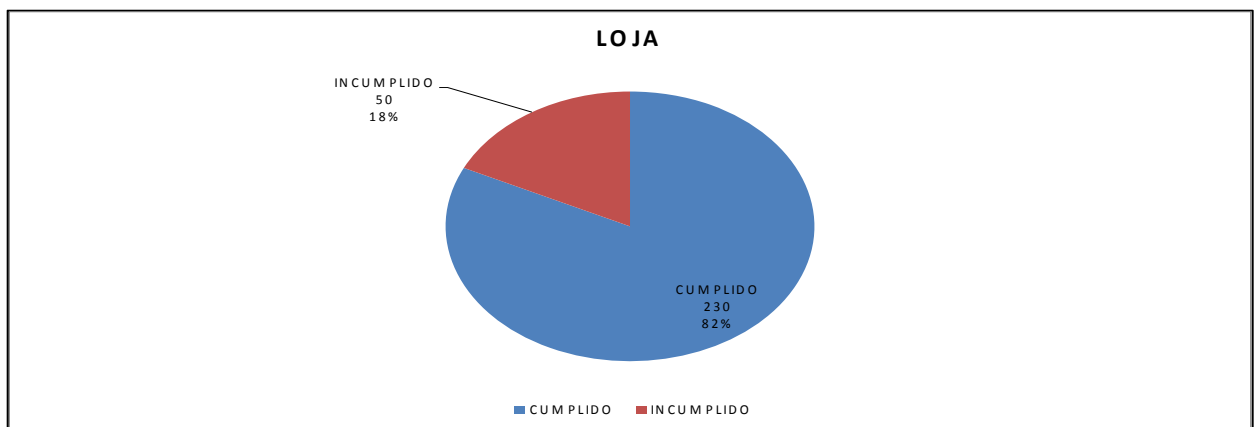
CUADRO N° 25: Cumplimiento de Informes de Imbabura.

TIPO	CUMPLIDO	INCUMPLIDO	Total general
FUNCIÓN EJECUTIVA	39		39
UDAF	3		3
EODS	36		36
FUNCIÓN JUDICIAL	2		2
EODS	2		2
FUNCIÓN ELECTORAL	1		1
EODS	1		1
ASOCIACIONES GADS	4		4
ASOCIACIONES	3		3
EMPRESAS PÚBLICAS	1		1
GAD MUNICIPAL	21	3	24

EMPRESAS PÚBLICAS	6	1	7
GAD	6		6
INSTITUCIONES VINCULADAS	9	2	11
GAD PARROQUIAL	36		36
GAD	36		36
GAD PROVINCIAL	4		4
EMPRESAS PÚBLICAS	2		2
GAD	1		1
INSTITUCIONES VINCULADAS	1		1
INSTITUCIONES DE EDUCACIÓN SUPERIOR	4		4
EMPRESAS PÚBLICAS	1		1
PRIVADO	1		1
PÚBLICO	2		2
MEDIOS DE COMUNICACIÓN	40	9	49
PRIVADO	35	9	44
PÚBLICO	5		5
OTRAS INSTITUCIONES DEL ESTADO	5		5
EODS	4		4
SOCIEDAD ANÓNIMA CON PARTICIPACIÓN PÚBLICA	1		1
Total general	156	12	168

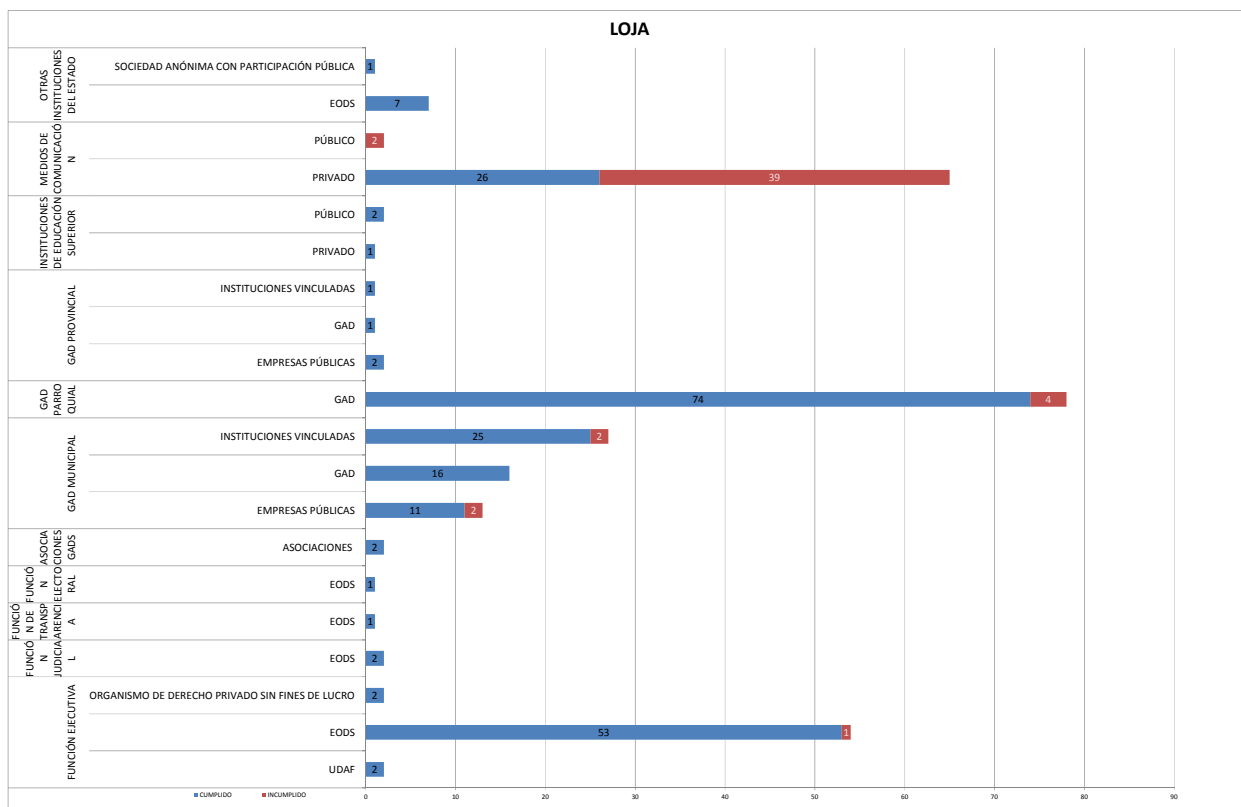
LOJA

GRÁFICO N° 51:



PROVINCIA	LOJA	
Estado	No. Instituciones	% de Cumplimiento
CUMPLIDO	230	82.14%
INCUMPLIDO	50	
TOTAL GENERAL	280	

GRÁFICO N° 52



Fuente: Sistema Informático de Rendición de Cuentas

Elaborado por: Subcoordinación Nacional de Rendición de Cuentas

Fecha de elaboración: 08/06/2018

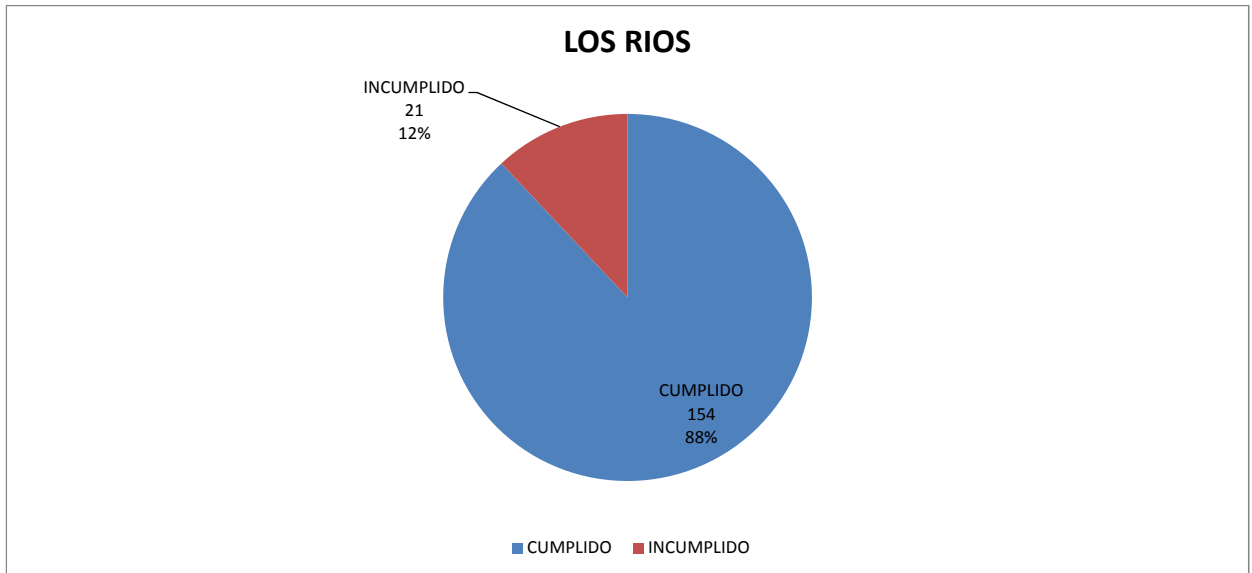
CUADRO N° 26: Cumplimiento de Informes de Loja.

TIPO	CUMPLIDO	INCUMPLIDO	Total general
FUNCIÓN EJECUTIVA	57	1	58

UDAF	2		2
EODS	53	1	54
ORGANISMO DE DERECHO PRIVADO SIN FINES DE LUCRO	2		2
FUNCIÓN JUDICIAL	2		2
EODS	2		2
FUNCIÓN DE TRANSPARENCIA	1		1
EODS	1		1
FUNCIÓN ELECTORAL	1		1
EODS	1		1
ASOCIACIONES GADS	2		2
ASOCIACIONES	2		2
GAD MUNICIPAL	52	4	56
EMPRESAS PÚBLICAS	11	2	13
GAD	16		16
INSTITUCIONES VINCULADAS	25	2	27
GAD PARROQUIAL	74	4	78
GAD	74	4	78
GAD PROVINCIAL	4		4
EMPRESAS PÚBLICAS	2		2
GAD	1		1
INSTITUCIONES VINCULADAS	1		1
INSTITUCIONES DE EDUCACIÓN SUPERIOR	3		3
PRIVADO	1		1
PÚBLICO	2		2
MEDIOS DE COMUNICACIÓN	26	41	67
PRIVADO	26	39	65
PÚBLICO		2	2
OTRAS INSTITUCIONES DEL ESTADO	8		8
EODS	7		7
SOCIEDAD ANÓNIMA CON PARTICIPACIÓN PÚBLICA	1		1
Total general	230	50	280

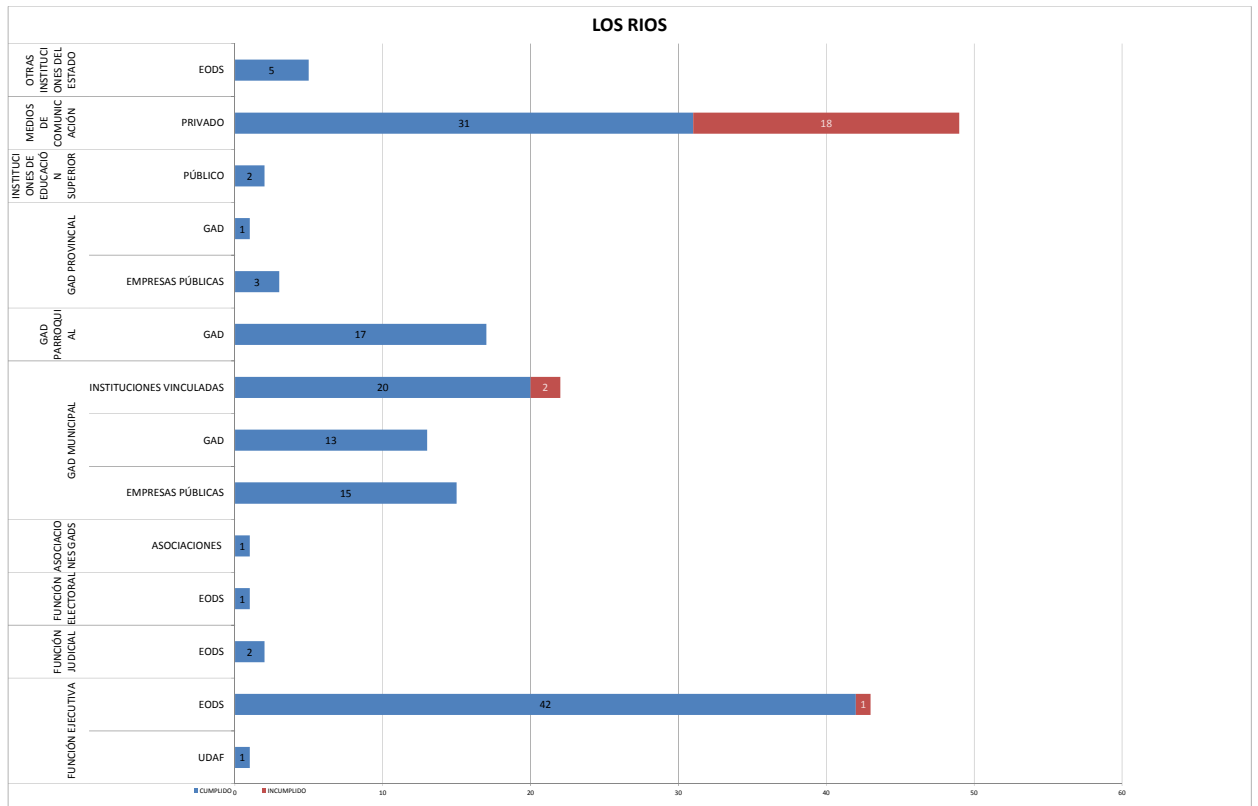
LOS RÍOS

GRÁFICO N° 53:



PROVINCIA	LOS RIOS	
Estado	No. Instituciones	% de Cumplimiento
CUMPLIDO	154	88%
INCUMPLIDO	21	
TOTAL GENERAL	175	

GRÁFICO N° 54:



Fuente: Sistema Informático de Rendición de Cuentas
 Elaborado por: Subcoordinación Nacional de Rendición de Cuentas
 Fecha de elaboración: 08/06/2018

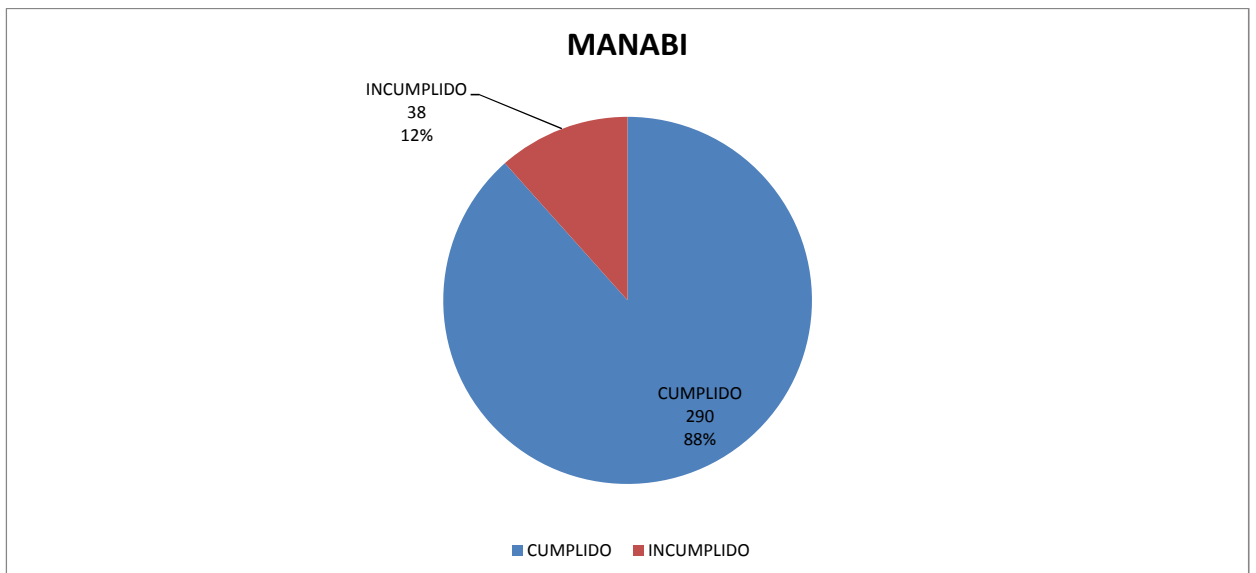
CUADRO N° 27: Cumplimiento de Informes de Los Ríos.

TIPO	CUMPLIDO	INCUMPLIDO	Total general
FUNCIÓN EJECUTIVA	43	1	44
UDAF	1		1
EODS	42	1	43
FUNCIÓN JUDICIAL	2		2
EODS	2		2
FUNCIÓN ELECTORAL	1		1
EODS	1		1
ASOCIACIONES GADS	1		1
ASOCIACIONES	1		1
GAD MUNICIPAL	48	2	50

EMPRESAS PÚBLICAS	15		15
GAD	13		13
INSTITUCIONES VINCULADAS	20	2	22
GAD PARROQUIAL	17		17
GAD	17		17
GAD PROVINCIAL	4		4
EMPRESAS PÚBLICAS	3		3
GAD	1		1
INSTITUCIONES DE EDUCACIÓN SUPERIOR	2		2
PÚBLICO	2		2
MEDIOS DE COMUNICACIÓN	31	18	49
PRIVADO	31	18	49
OTRAS INSTITUCIONES DEL ESTADO	5		5
EODS	5		5
Total general	154	21	175

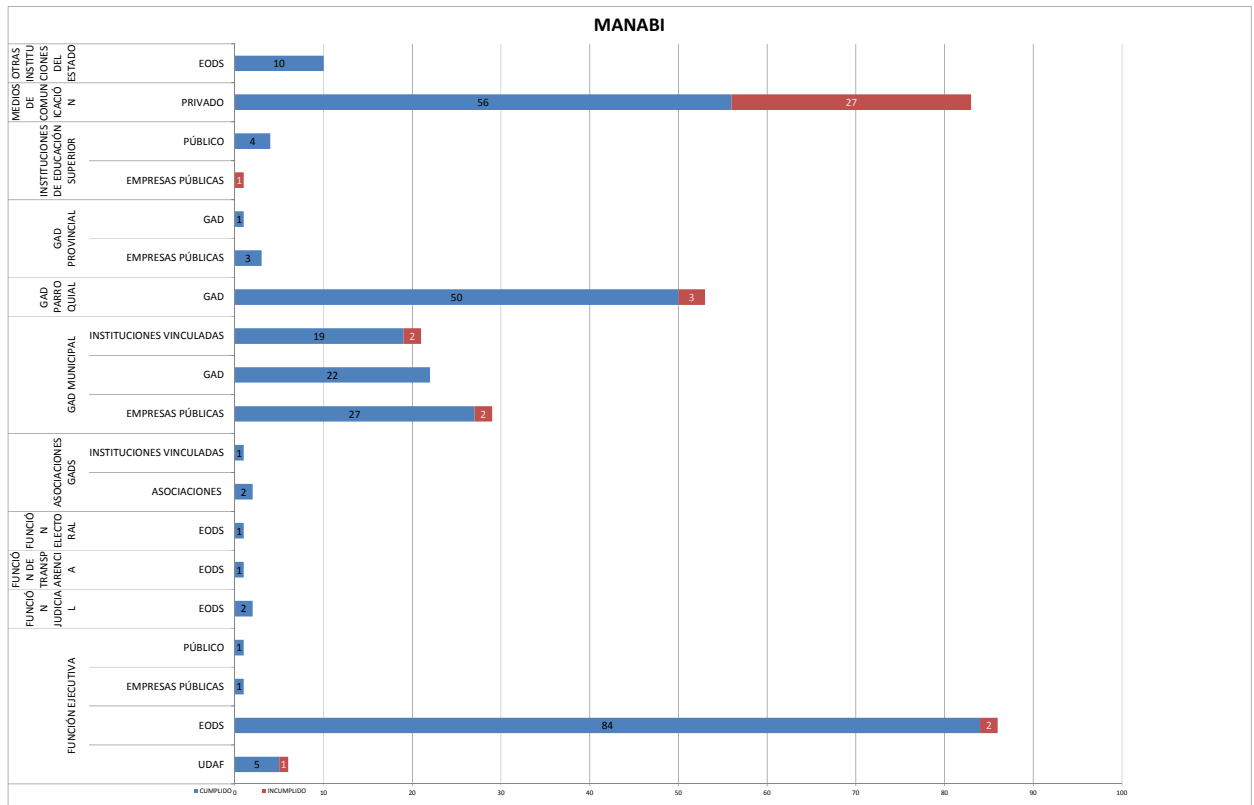
MANABÍ

GRÁFICO N° 55:



PROVINCIA	MANABÍ	
Estado	No. Instituciones	% de Cumplimiento
CUMPLIDO	290	88.41%
INCUMPLIDO	38	
TOTAL GENERAL	328	

GRÁFICO N° 56:



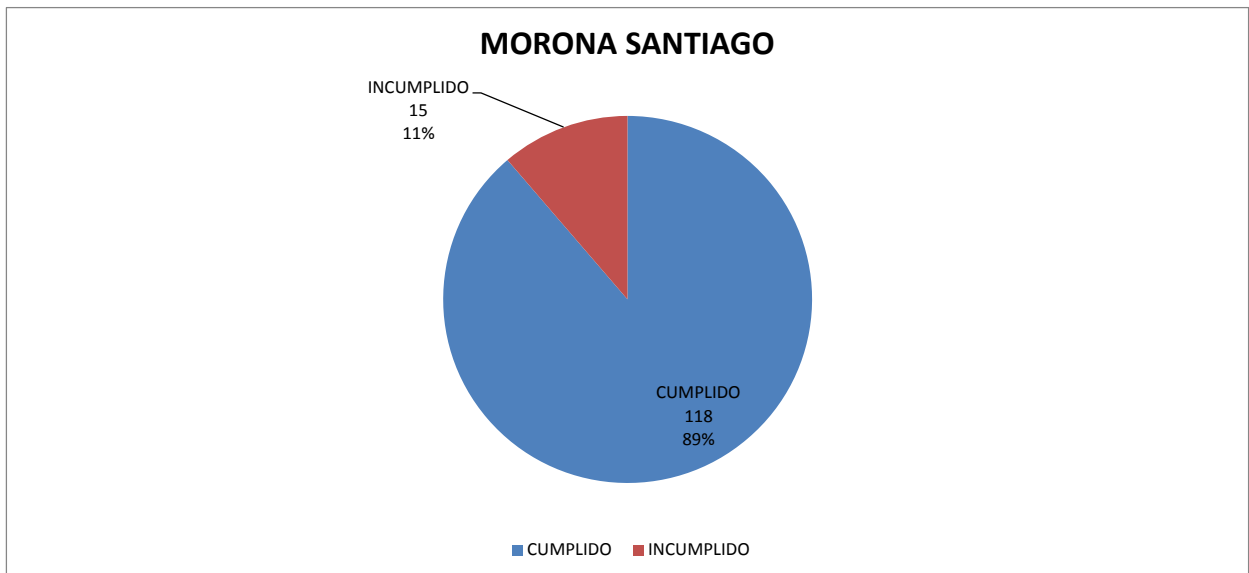
Fuente: Sistema Informático de Rendición de Cuentas
 Elaborado por: Subcoordinación Nacional de Rendición de Cuentas
 Fecha de elaboración: 08/06/2018

CUADRO N° 28: Cumplimiento de Informes de Manabí.

TIPO	CUMPLIDO	INCUMPLIDO	Total general
FUNCIÓN EJECUTIVA	91	3	94
UDAF	5	1	6
EODS	84	2	86
EMPRESAS PÚBLICAS	1		1
PÚBLICO	1		1
FUNCIÓN JUDICIAL	2		2
EODS	2		2
FUNCIÓN DE TRANSPARENCIA	1		1
EODS	1		1
FUNCIÓN ELECTORAL	1		1
EODS	1		1
ASOCIACIONES GADS	3		3
ASOCIACIONES	2		2
INSTITUCIONES VINCULADAS	1		1
GAD MUNICIPAL	68	4	72
EMPRESAS PÚBLICAS	27	2	29
GAD	22		22
INSTITUCIONES VINCULADAS	19	2	21
GAD PARROQUIAL	50	3	53
GAD	50	3	53
GAD PROVINCIAL	4		4
EMPRESAS PÚBLICAS	3		3
GAD	1		1
INSTITUCIONES DE EDUCACIÓN SUPERIOR	4	1	5
EMPRESAS PÚBLICAS		1	1
PÚBLICO	4		4
MEDIOS DE COMUNICACIÓN	56	27	83
PRIVADO	56	27	83
OTRAS INSTITUCIONES DEL ESTADO	10		10
EODS	10		10
Total general	290	38	328

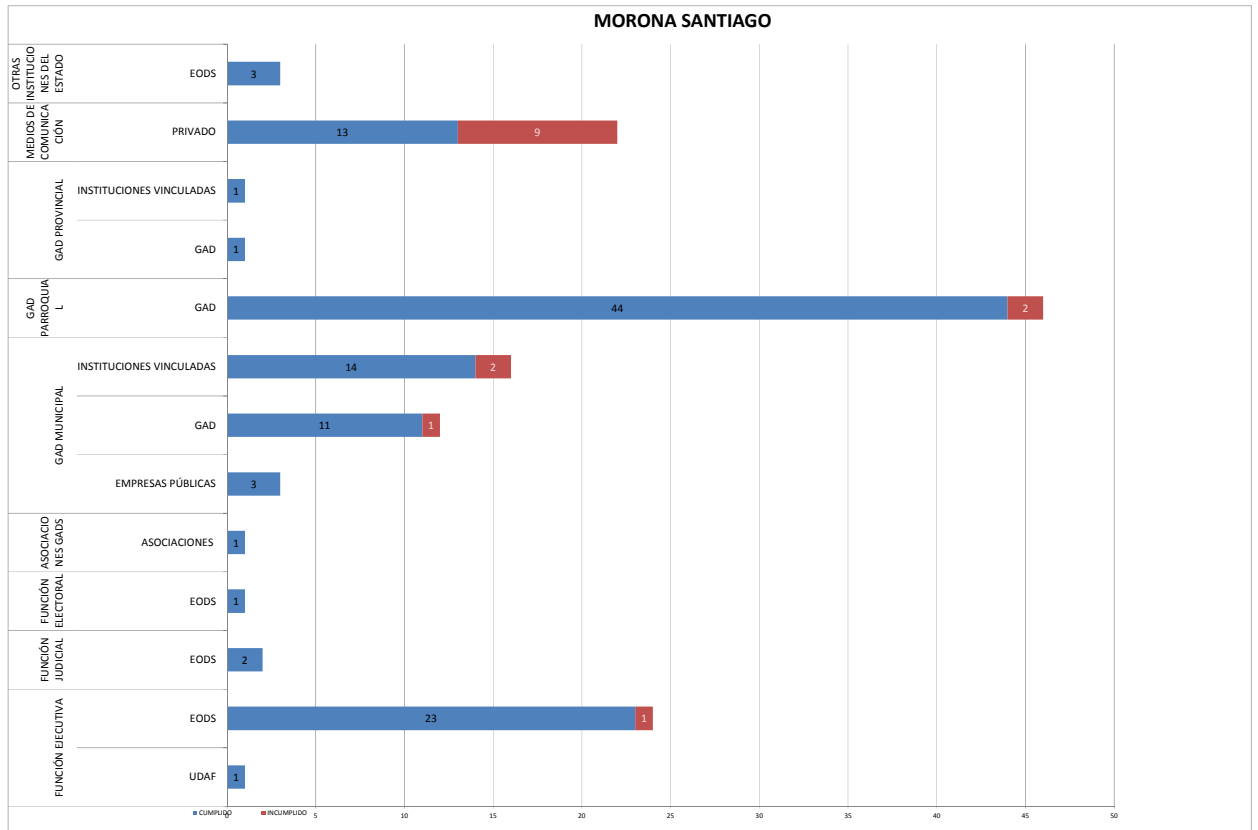
MORONA SANTIAGO

GRÁFICO N° 57:



PROVINCIA	MORONA SANTIAGO	
Estado	No. Instituciones	% de Cumplimiento
CUMPLIDO	118	88.72%
INCUMPLIDO	15	
TOTAL GENERAL	133	

GRÁFICO N° 58:



Fuente: Sistema Informático de Rendición de Cuentas
 Elaborado por: Subcoordinación Nacional de Rendición de Cuentas
 Fecha de elaboración: 08/06/2018

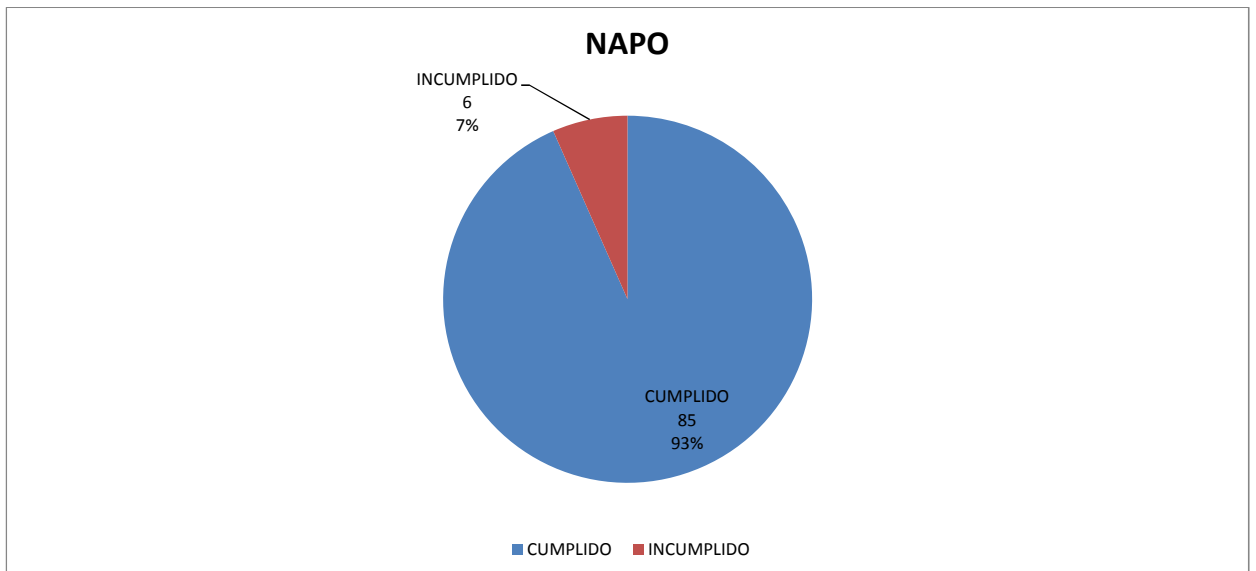
CUADRO N° 29: Cumplimiento de Informes de Morona Santiago.

TIPO	CUMPLIDO	INCUMPLIDO	Total general
FUNCIÓN EJECUTIVA	24	1	25
UDAF	1		1
EODS	23	1	24
FUNCIÓN JUDICIAL	2		2
EODS	2		2
FUNCIÓN ELECTORAL	1		1
EODS	1		1
ASOCIACIONES GADS	1		1
ASOCIACIONES	1		1

GAD MUNICIPAL	28	3	31
EMPRESAS PÚBLICAS	3		3
GAD	11	1	12
INSTITUCIONES VINCULADAS	14	2	16
GAD PARROQUIAL	44	2	46
GAD	44	2	46
GAD PROVINCIAL	2		2
GAD	1		1
INSTITUCIONES VINCULADAS	1		1
MEDIOS DE COMUNICACIÓN	13	9	22
PRIVADO	13	9	22
OTRAS INSTITUCIONES DEL ESTADO	3		3
EODS	3		3
Total general	118	15	133

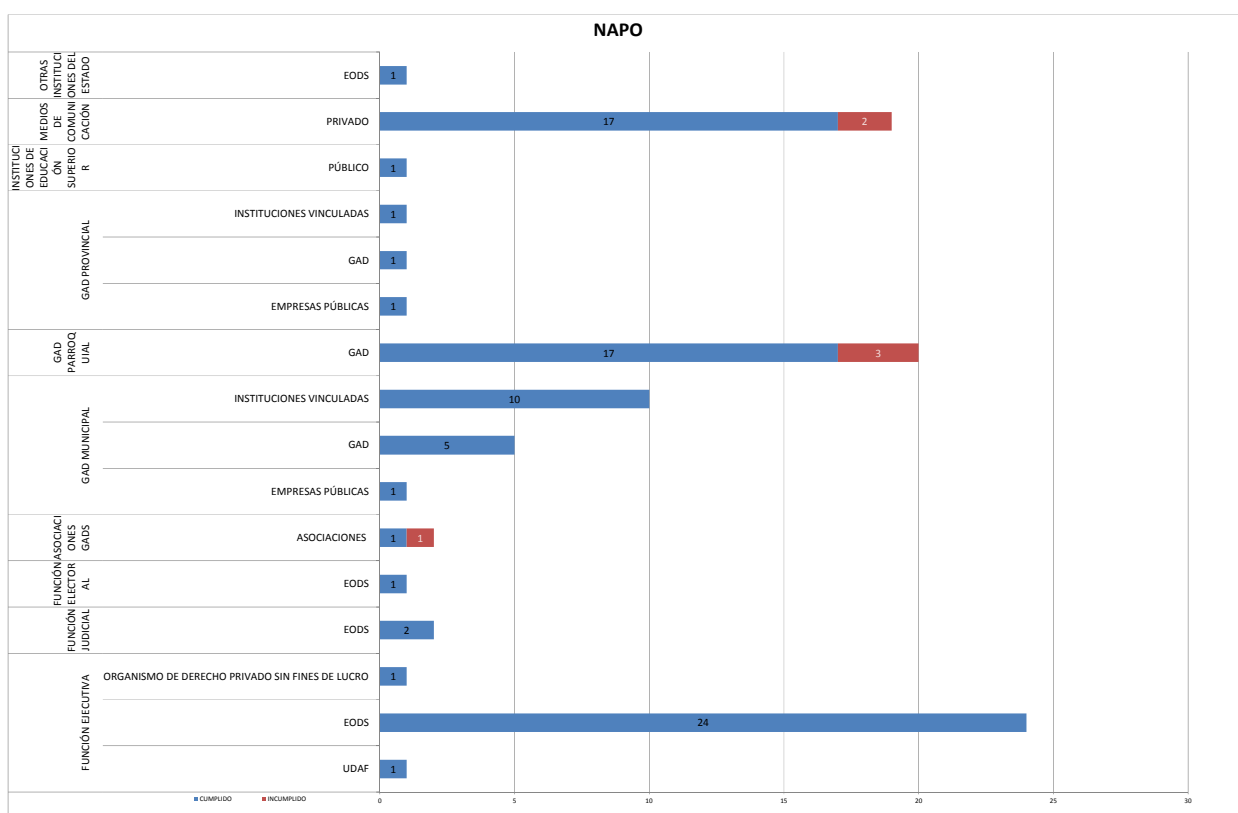
NAPO

GRÁFICO N° 59:



PROVINCIA	NAPO	
Estado	No. Instituciones	% de Cumplimiento
CUMPLIDO	85	93.41%
INCUMPLIDO	6	
TOTAL GENERAL	91	

GRÁFICO N° 60:



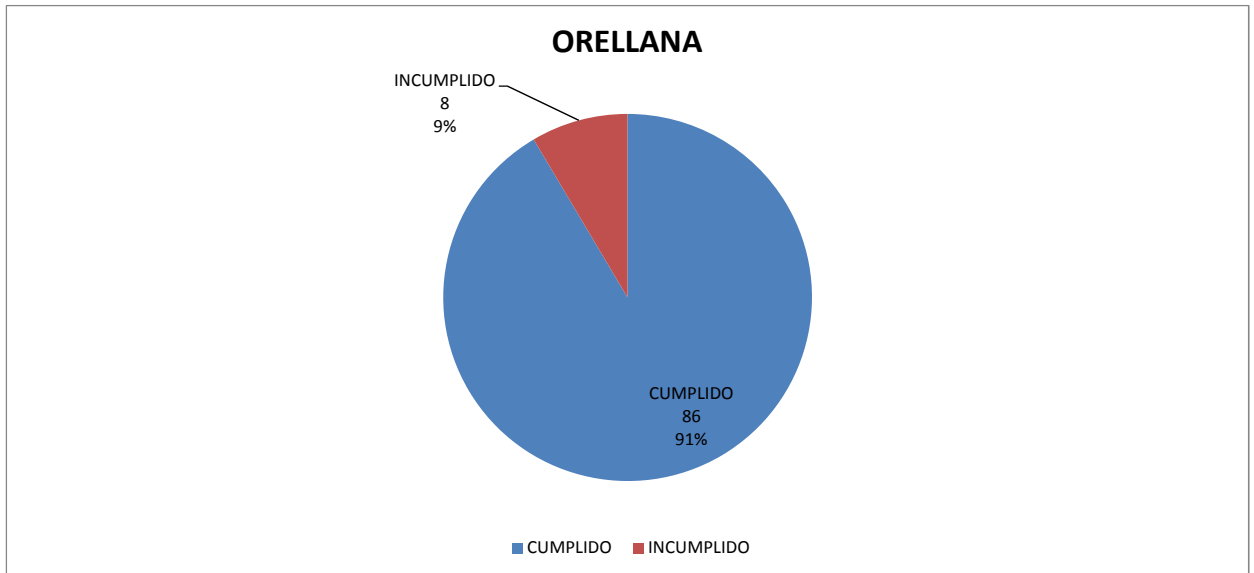
Fuente: Sistema Informático de Rendición de Cuentas
 Elaborado por: Subcoordinación Nacional de Rendición de Cuentas
 Fecha de elaboración: 08/06/2018

CUADRO N° 30: Cumplimiento de Informes de Napo.

TIPO	CUMPLIDO	INCUMPLIDO	Total general
FUNCIÓN EJECUTIVA	26		26
UDAF	1		1
EODS	24		24
ORGANISMO DE DERECHO PRIVADO SIN FINES DE LUCRO	1		1
FUNCIÓN JUDICIAL	2		2
EODS	2		2
FUNCIÓN ELECTORAL	1		1
EODS	1		1
ASOCIACIONES GADS	1	1	2
ASOCIACIONES	1	1	2
GAD MUNICIPAL	16		16
EMPRESAS PÚBLICAS	1		1
GAD	5		5
INSTITUCIONES VINCULADAS	10		10
GAD PARROQUIAL	17	3	20
GAD	17	3	20
GAD PROVINCIAL	3		3
EMPRESAS PÚBLICAS	1		1
GAD	1		1
INSTITUCIONES VINCULADAS	1		1
INSTITUCIONES DE EDUCACIÓN SUPERIOR	1		1
PÚBLICO	1		1
MEDIOS DE COMUNICACIÓN	17	2	19
PRIVADO	17	2	19
OTRAS INSTITUCIONES DEL ESTADO	1		1
EODS	1		1
Total general	85	6	91

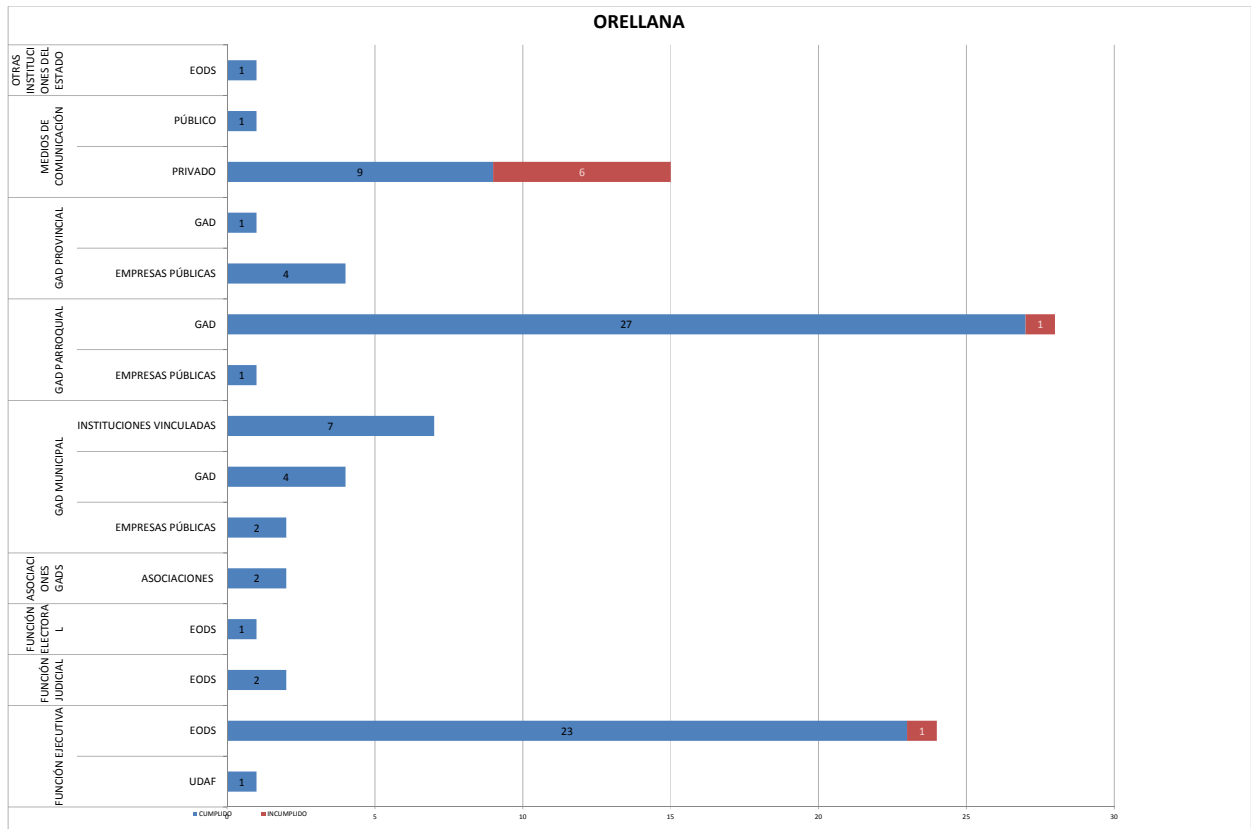
ORELLANA

GRÁFICO N° 61:



PROVINCIA	ORELLANA	
		% de Cumplimiento
Estado	No. Instituciones	
CUMPLIDO	86	91.49%
INCUMPLIDO	8	
TOTAL GENERAL	94	

GRÁFICO N° 62:



Fuente: Sistema Informático de Rendición de Cuentas
 Elaborado por: Subcoordinación Nacional de Rendición de Cuentas
 Fecha de elaboración: 08/06/2018

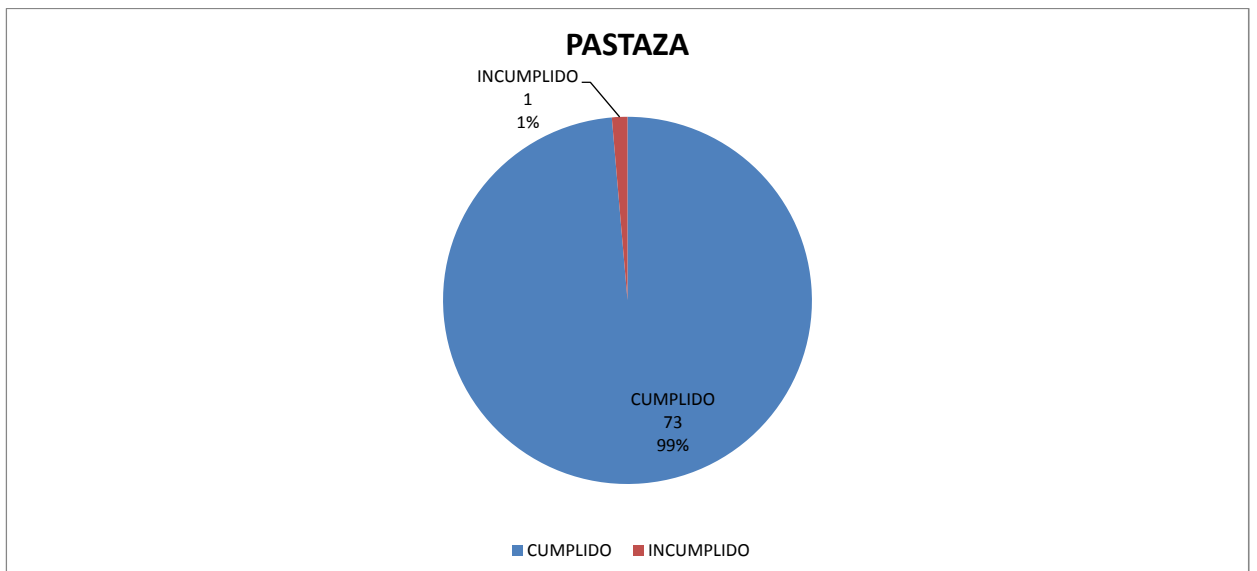
CUADRO N° 31: Cumplimiento de Informes de Orellana.

TIPO	CUMPLIDO	INCUMPLIDO	Total general
FUNCIÓN EJECUTIVA	24	1	25
UDAF	1		1
EODS	23	1	24
FUNCIÓN JUDICIAL	2		2
EODS	2		2
FUNCIÓN ELECTORAL	1		1
EODS	1		1
ASOCIACIONES GADS	2		2
ASOCIACIONES	2		2
GAD MUNICIPAL	13		13

EMPRESAS PÚBLICAS	2		2
GAD	4		4
INSTITUCIONES VINCULADAS	7		7
GAD PARROQUIAL	28	1	29
EMPRESAS PÚBLICAS	1		1
GAD	27	1	28
GAD PROVINCIAL	5		5
EMPRESAS PÚBLICAS	4		4
GAD	1		1
MEDIOS DE COMUNICACIÓN	10	6	16
PRIVADO	9	6	15
PÚBLICO	1		1
OTRAS INSTITUCIONES DEL ESTADO	1		1
EODS	1		1
Total general	86	8	94

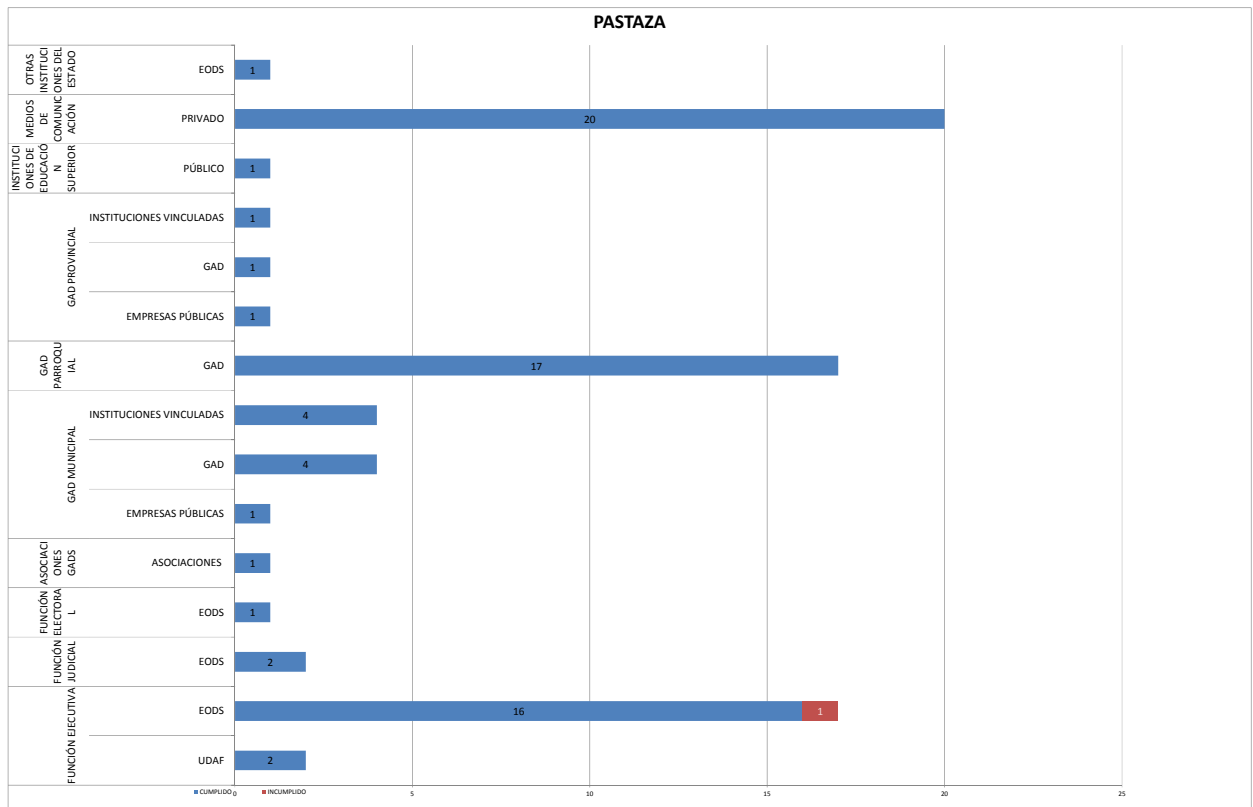
PASTAZA

GRÁFICO N° 63:



PROVINCIA	PASTAZA	
Estado	No. Instituciones	% de Cumplimiento
CUMPLIDO	73	98.65%
INCUMPLIDO	1	
TOTAL GENERAL	74	

GRÁFICO N° 64:



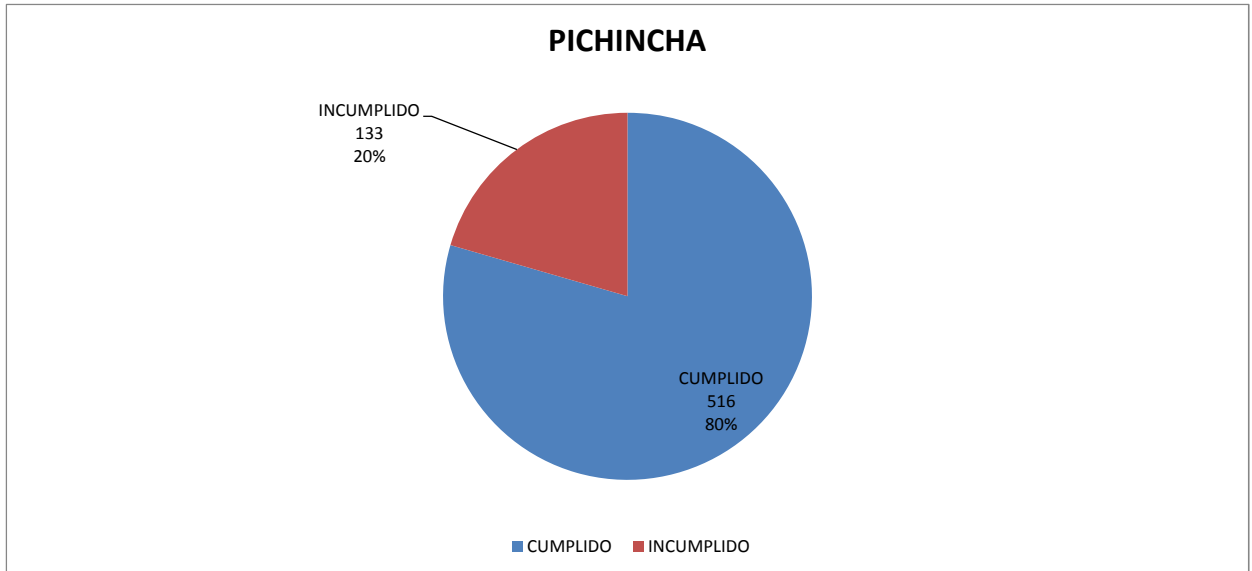
Fuente: Sistema Informático de Rendición de Cuentas
 Elaborado por: Subcoordinación Nacional de Rendición de Cuentas
 Fecha de elaboración: 08/06/2018

CUADRO N° 32: Cumplimiento de Informes de Pastaza.

TIPO	CUMPLIDO	INCUMPLIDO	Total general
FUNCIÓN EJECUTIVA	18	1	19
UDAF	2		2
EODS	16	1	17
FUNCIÓN JUDICIAL	2		2
EODS	2		2
FUNCIÓN ELECTORAL	1		1
EODS	1		1
ASOCIACIONES GADS	1		1
ASOCIACIONES	1		1
GAD MUNICIPAL	9		9
EMPRESAS PÚBLICAS	1		1
GAD	4		4
INSTITUCIONES VINCULADAS	4		4
GAD PARROQUIAL	17		17
GAD	17		17
GAD PROVINCIAL	3		3
EMPRESAS PÚBLICAS	1		1
GAD	1		1
INSTITUCIONES VINCULADAS	1		1
INSTITUCIONES DE EDUCACIÓN SUPERIOR	1		1
PÚBLICO	1		1
MEDIOS DE COMUNICACIÓN	20		20
PRIVADO	20		20
OTRAS INSTITUCIONES DEL ESTADO	1		1
EODS	1		1
Total general	73	1	74

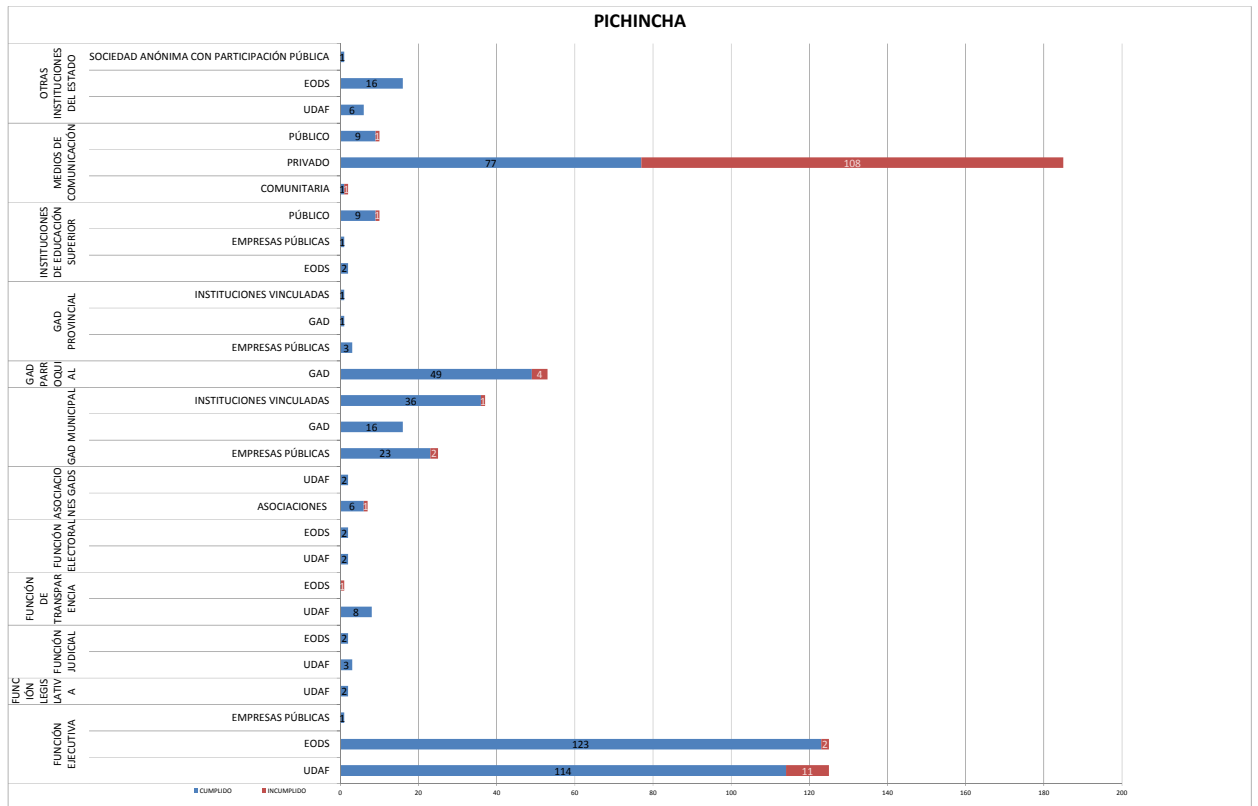
PICHINCHA

GRÁFICO N° 65:



PROVINCIA	PICHINCHA	
Estado	No. Instituciones	% de Cumplimiento
CUMPLIDO	516	79.51%
INCUMPLIDO	133	
TOTAL GENERAL	649	

GRÁFICO N° 66



Fuente: Sistema Informático de Rendición de Cuentas
 Elaborado por: Subcoordinación Nacional de Rendición de Cuentas
 Fecha de elaboración: 08/06/2018

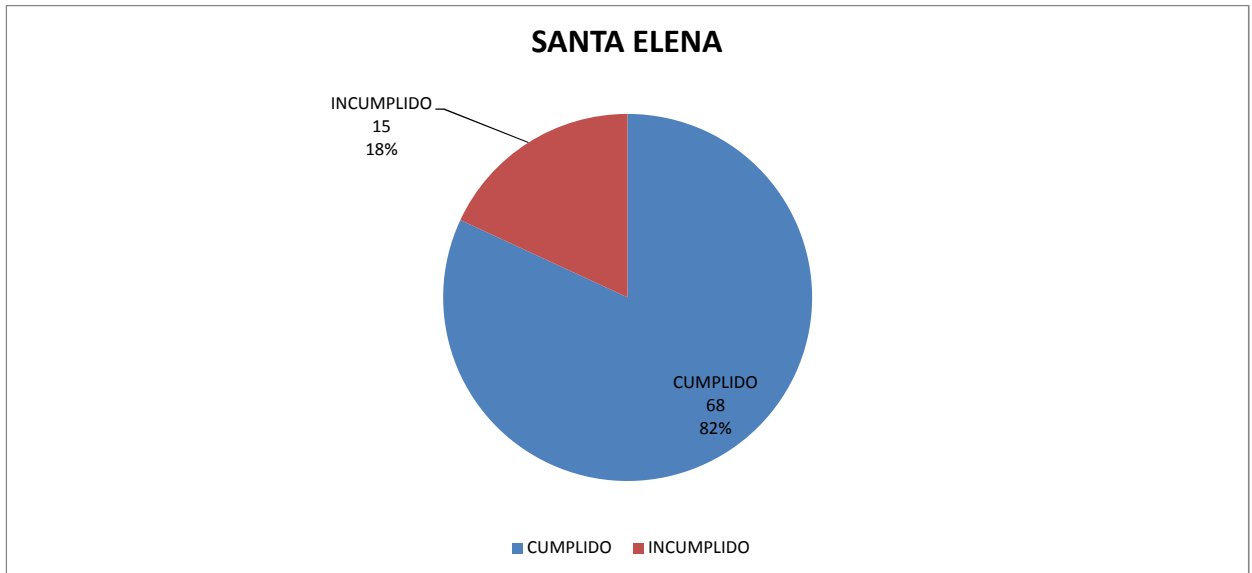
CUADRO N° 33: Cumplimiento de Informes de Pichincha.

TIPO	CUMPLIDO	INCUMPLIDO	Total general
FUNCIÓN EJECUTIVA	238	13	251
UDAF	114	11	125
EODS	123	2	125
EMPRESAS PÚBLICAS	1		1
FUNCIÓN LEGISLATIVA	2		2
UDAF	2		2
FUNCIÓN JUDICIAL	5		5
UDAF	3		3
EODS	2		2
FUNCIÓN DE TRANSPARENCIA	8	1	9
UDAF	8		8
EODS		1	1

FUNCIÓN ELECTORAL	4		4
UDAF	2		2
EODS	2		2
ASOCIACIONES GADS	8	1	9
ASOCIACIONES	6	1	7
UDAF	2		2
GAD MUNICIPAL	75	3	78
EMPRESAS PÚBLICAS	23	2	25
GAD	16		16
INSTITUCIONES VINCULADAS	36	1	37
GAD PARROQUIAL	49	4	53
GAD	49	4	53
GAD PROVINCIAL	5		5
EMPRESAS PÚBLICAS	3		3
GAD	1		1
INSTITUCIONES VINCULADAS	1		1
INSTITUCIONES DE EDUCACIÓN SUPERIOR	12	1	13
EODS	2		2
EMPRESAS PÚBLICAS	1		1
PÚBLICO	9	1	10
MEDIOS DE COMUNICACIÓN	87	110	197
COMUNITARIA	1	1	2
PRIVADO	77	108	185
PÚBLICO	9	1	10
OTRAS INSTITUCIONES DEL ESTADO	23		23
UDAF	6		6
EODS	16		16
SOCIEDAD ANÓNIMA CON PARTICIPACIÓN PÚBLICA	1		1
Total general	516	133	649

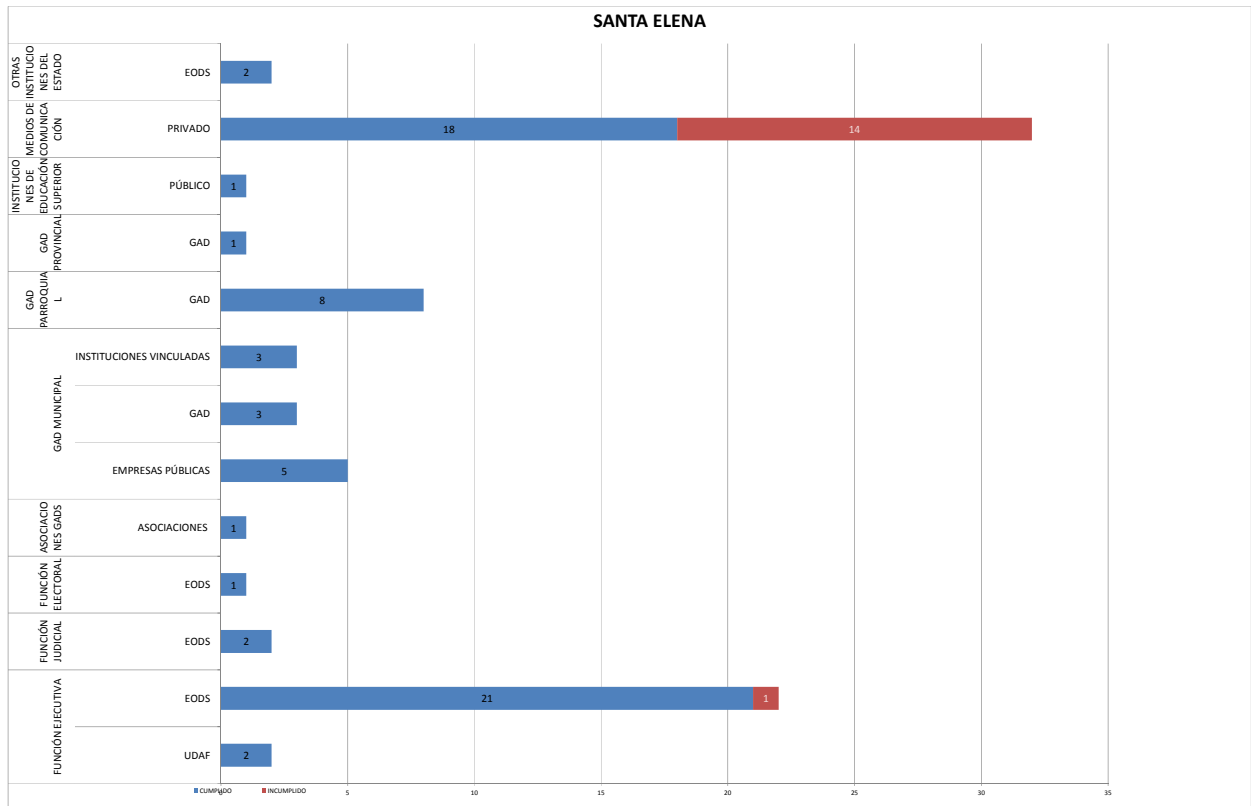
SANTA ELENA

GRÁFICO N° 67:



PROVINCIA	SANTA ELENA	
Estado	No. Instituciones	% de Cumplimiento
CUMPLIDO	68	81.93%
INCUMPLIDO	15	
TOTAL GENERAL	83	

GRÁFICO N° 68:



Fuente: Sistema Informático de Rendición de Cuentas
 Elaborado por: Subcoordinación Nacional de Rendición de Cuentas
 Fecha de elaboración: 08/06/2018

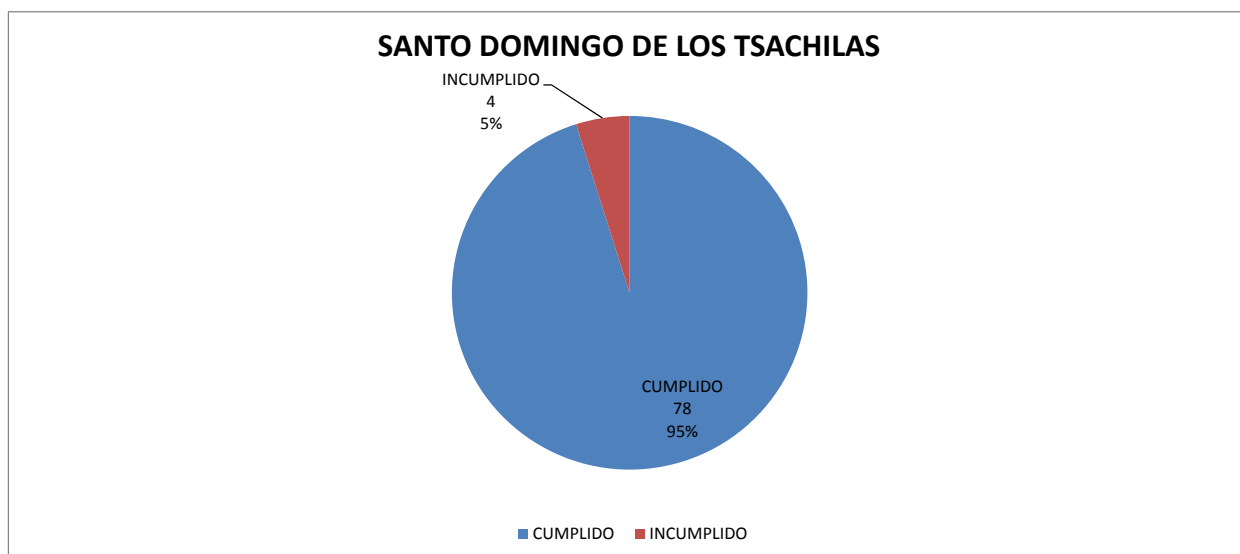
CUADRO N° 34: Cumplimiento de Informes de Santa Elena.

TIPO	CUMPLIDO	INCUMPLIDO	Total general
FUNCIÓN EJECUTIVA	23	1	24
UDAF	2	0	2
EODS	21	1	22
FUNCIÓN JUDICIAL	2	0	2
EODS	2	0	2
FUNCIÓN ELECTORAL	1	0	1
EODS	1	0	1
ASOCIACIONES GADS	1	0	1
ASOCIACIONES	1	0	1

GAD MUNICIPAL	11		11
EMPRESAS PÚBLICAS	5		5
GAD	3		3
INSTITUCIONES VINCULADAS	3		3
GAD PARROQUIAL	8		8
GAD	8		8
GAD PROVINCIAL	1		1
GAD	1		1
INSTITUCIONES DE EDUCACIÓN SUPERIOR	1		1
PÚBLICO	1		1
MEDIOS DE COMUNICACIÓN	18	14	32
PRIVADO	18	14	32
OTRAS INSTITUCIONES DEL ESTADO	2		2
EODS	2		2
Total general	68	15	83

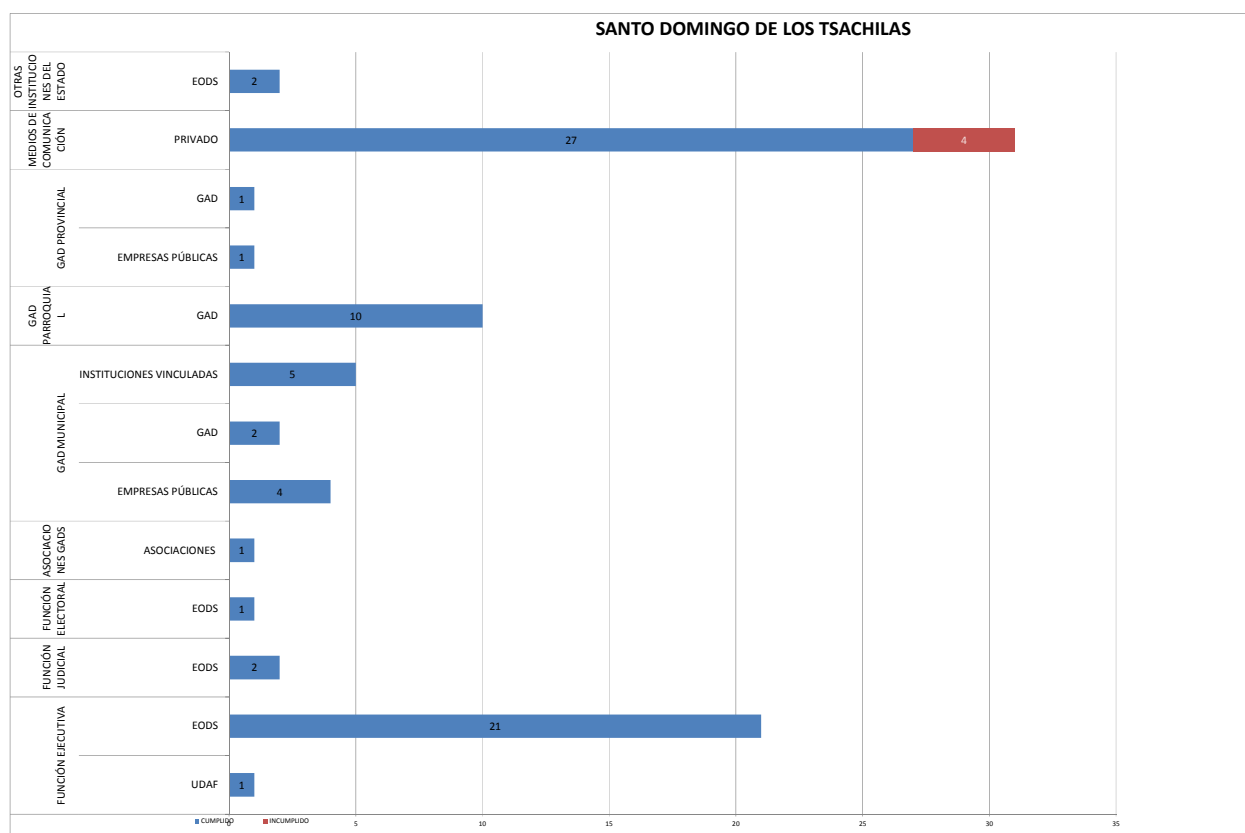
SANTO DOMINGO DE LOS TSÁCHILAS

GRÁFICO N° 69:



PROVINCIA	SANTO DOMINGO DE LOS TSACHILAS	
Estado	No. Instituciones	% de Cumplimiento
CUMPLIDO	78	95.12%
INCUMPLIDO	4	
TOTAL GENERAL	82	

GRÁFICO N° 70:



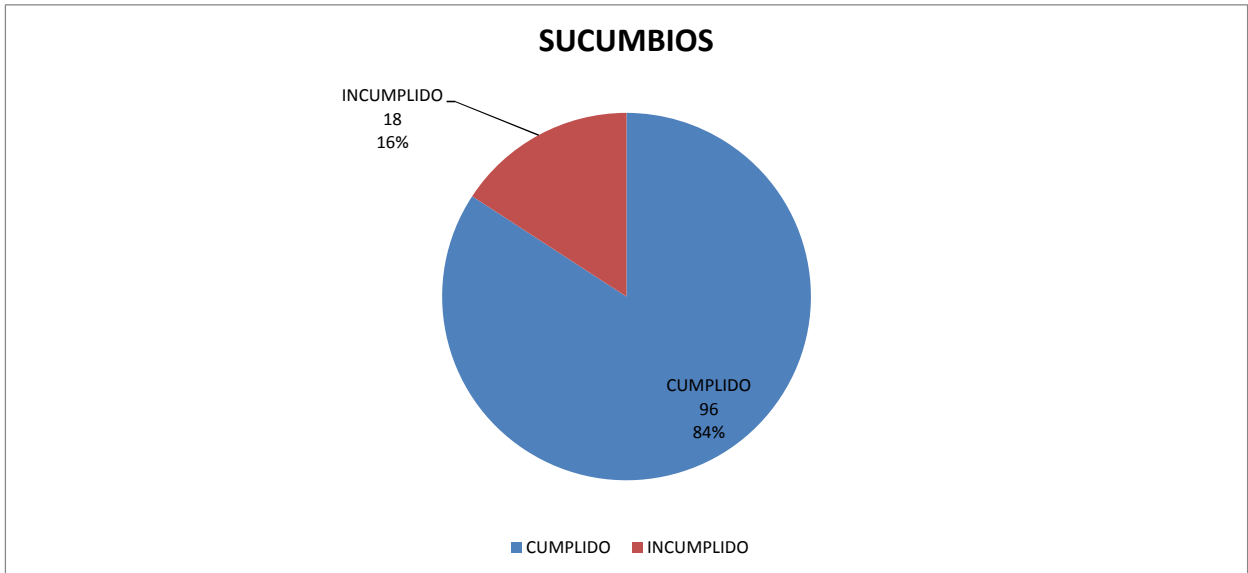
Fuente: Sistema Informático de Rendición de Cuentas
Elaborado por: Subcoordinación Nacional de Rendición de Cuentas
Fecha de elaboración: 08/06/2018

CUADRO N° 35: Cumplimiento de Informes de Santo Domingo de los Tsáchilas.

TIPO	CUMPLIDO	INCUMPLIDO	Total general
FUNCIÓN EJECUTIVA	22		22
UDAF	1		1
EODS	21		21
FUNCIÓN JUDICIAL	2		2
EODS	2		2
FUNCIÓN ELECTORAL	1		1
EODS	1		1
ASOCIACIONES GADS	1		1
ASOCIACIONES	1		1
GAD MUNICIPAL	11		11
EMPRESAS PÚBLICAS	4		4
GAD	2		2
INSTITUCIONES VINCULADAS	5		5
GAD PARROQUIAL	10		10
GAD	10		10
GAD PROVINCIAL	2		2
EMPRESAS PÚBLICAS	1		1
GAD	1		1
MEDIOS DE COMUNICACIÓN	27	4	31
PRIVADO	27	4	31
OTRAS INSTITUCIONES DEL ESTADO	2		2
EODS	2		2
Total general	78	4	82

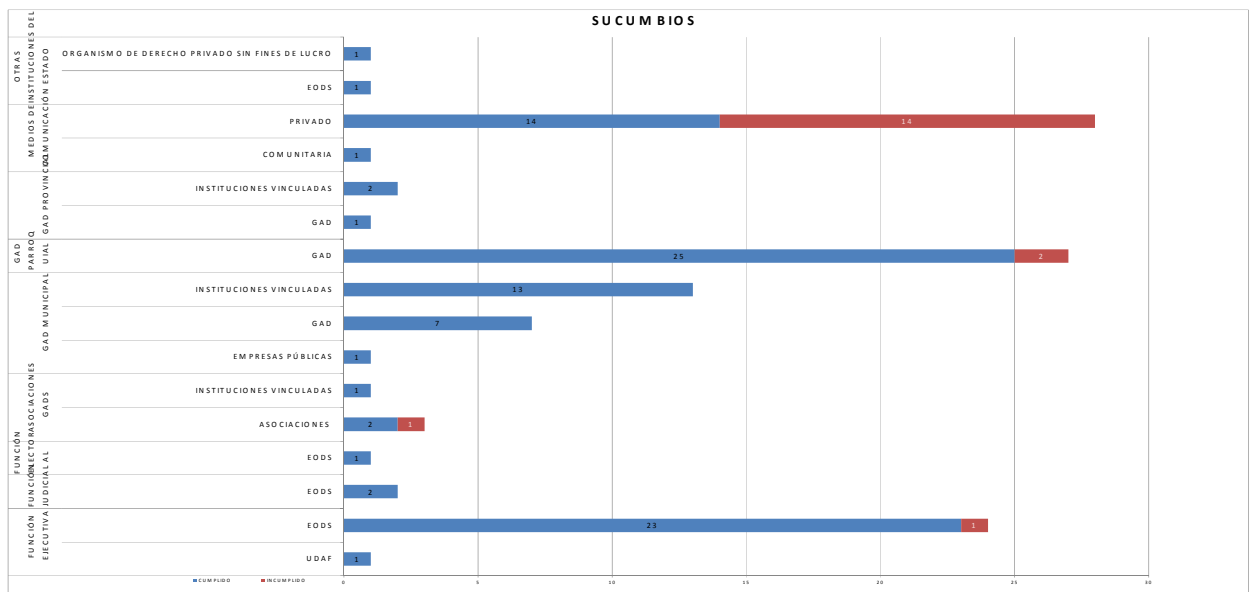
SUCUMBÍOS

GRÁFICO N° 71:



PROVINCIA	SUCUMBIOS	
Estado	No. Instituciones	% de Cumplimiento
CUMPLIDO	96	84.21%
INCUMPLIDO	18	
TOTAL GENERAL	114	

GRÁFICO N° 72:



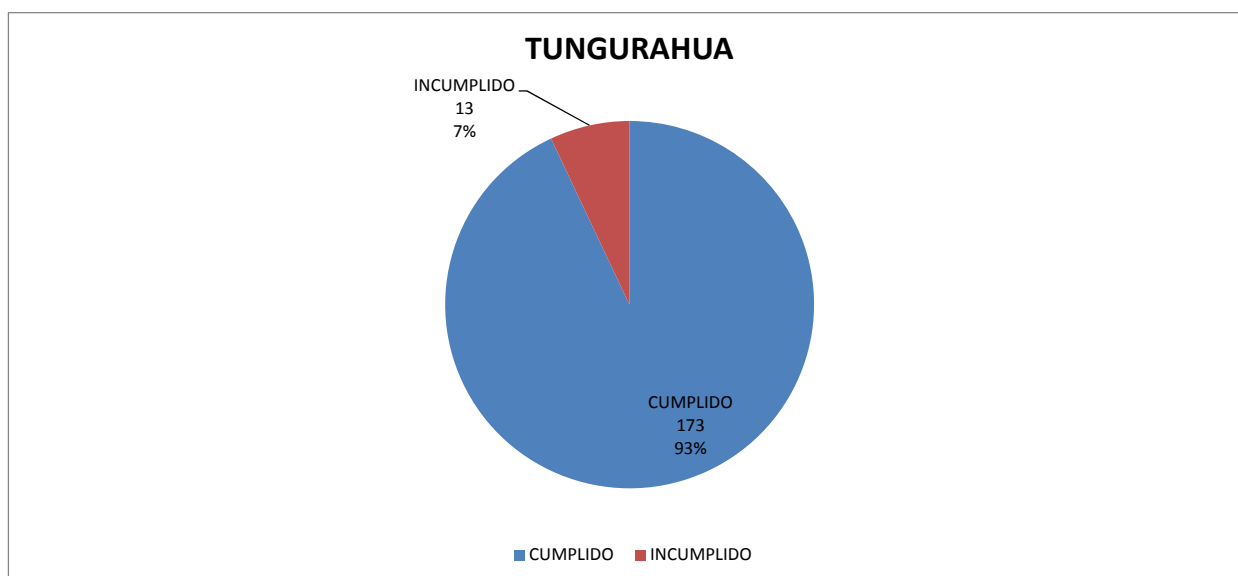
Fuente: Sistema Informático de Rendición de Cuentas
 Elaborado por: Subcoordinación Nacional de Rendición de Cuentas
 Fecha de elaboración: 08/06/2018

CUADRO N° 36: Cumplimiento de Informes de Sucumbíos.

TIPO	CUMPLIDO	INCUMPLIDO	Total general
FUNCIÓN EJECUTIVA	24	1	25
UDAF	1		1
EODS	23	1	24
FUNCIÓN JUDICIAL	2		2
EODS	2		2
FUNCIÓN ELECTORAL	1		1
EODS	1		1
ASOCIACIONES GADS	3	1	4
ASOCIACIONES	2	1	3
INSTITUCIONES VINCULADAS	1		1
GAD MUNICIPAL	21		21
EMPRESAS PÚBLICAS	1		1
GAD	7		7
INSTITUCIONES VINCULADAS	13		13
GAD PARROQUIAL	25	2	27
GAD	25	2	27
GAD PROVINCIAL	3		3
GAD	1		1
INSTITUCIONES VINCULADAS	2		2
MEDIOS DE COMUNICACIÓN	15	14	29
COMUNITARIA	1		1
PRIVADO	14	14	28
OTRAS INSTITUCIONES DEL ESTADO	2		2
EODS	1		1
ORGANISMO DE DERECHO PRIVADO SIN FINES DE LUCRO	1		1
Total general	96	18	114

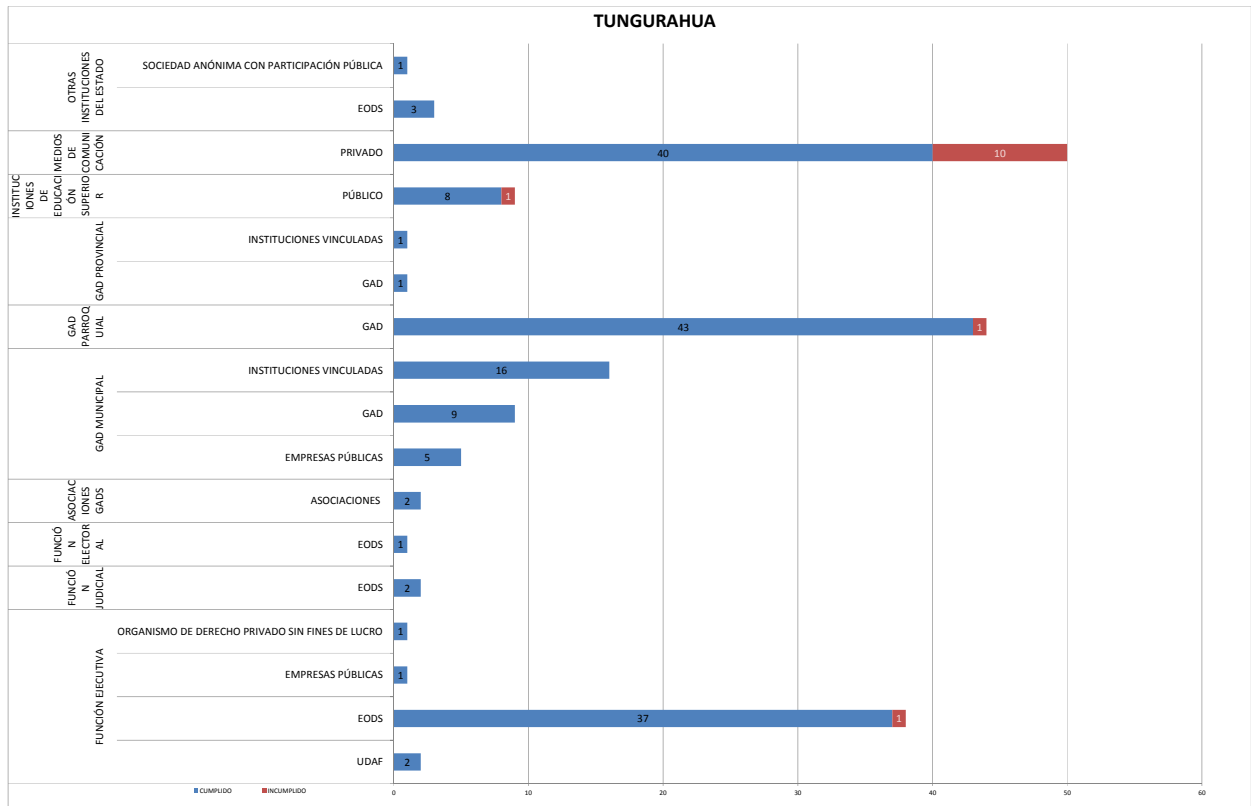
TUNGURAHUA

GRÁFICO N° 73:



PROVINCIA	TUNGURAHUA	
Estado	No. Instituciones	% de Cumplimiento
CUMPLIDO	173	93.01%
INCUMPLIDO	13	
TOTAL GENERAL	186	

GRÁFICO N° 74:



Fuente: Sistema Informático de Rendición de Cuentas
 Elaborado por: Subcoordinación Nacional de Rendición de Cuentas
 Fecha de elaboración: 08/06/2018

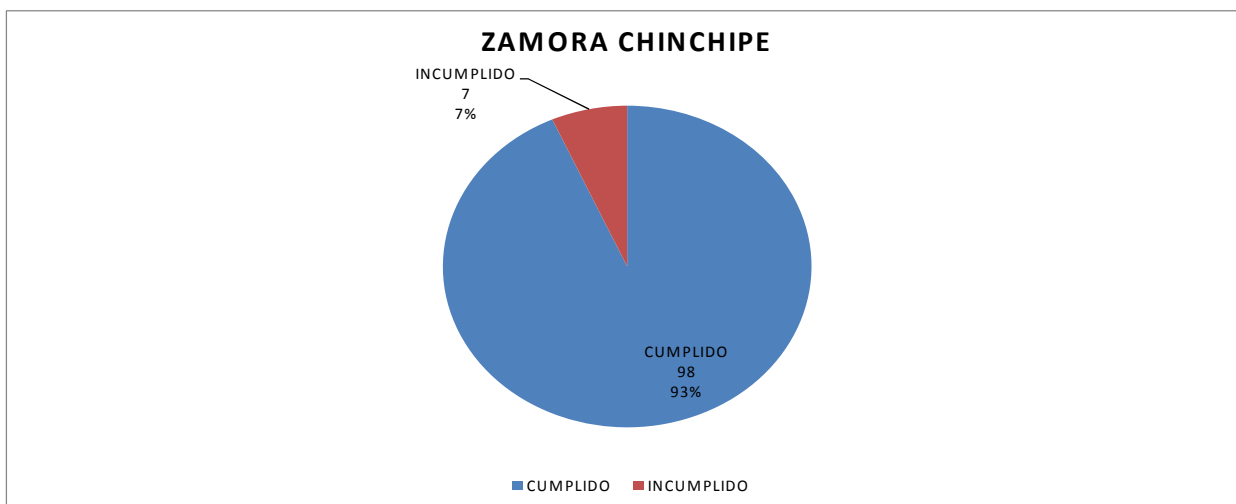
CUADRO N° 37: Cumplimiento de Informes de Tungurahua.

TIPO	CUMPLIDO	INCUMPLIDO	Total general
FUNCIÓN EJECUTIVA	41	1	42
UDAF	2		2
EODS	37	1	38
EMPRESAS PÚBLICAS	1		1
ORGANISMO DE DERECHO PRIVADO SIN FINES DE LUCRO	1		1
FUNCIÓN JUDICIAL	2		2
EODS	2		2
FUNCIÓN ELECTORAL	1		1
EODS	1		1
ASOCIACIONES GADS	2		2

ASOCIACIONES	2		2
GAD MUNICIPAL	30		30
EMPRESAS PÚBLICAS	5		5
GAD	9		9
INSTITUCIONES VINCULADAS	16		16
GAD PARROQUIAL	43	1	44
GAD	43	1	44
GAD PROVINCIAL	2		2
GAD	1		1
INSTITUCIONES VINCULADAS	1		1
INSTITUCIONES DE EDUCACIÓN SUPERIOR	8	1	9
PÚBLICO	8	1	9
MEDIOS DE COMUNICACIÓN	40	10	50
PRIVADO	40	10	50
OTRAS INSTITUCIONES DEL ESTADO	4		4
EODS	3		3
SOCIEDAD ANÓNIMA CON PARTICIPACIÓN PÚBLICA	1		1
Total general	173	13	186

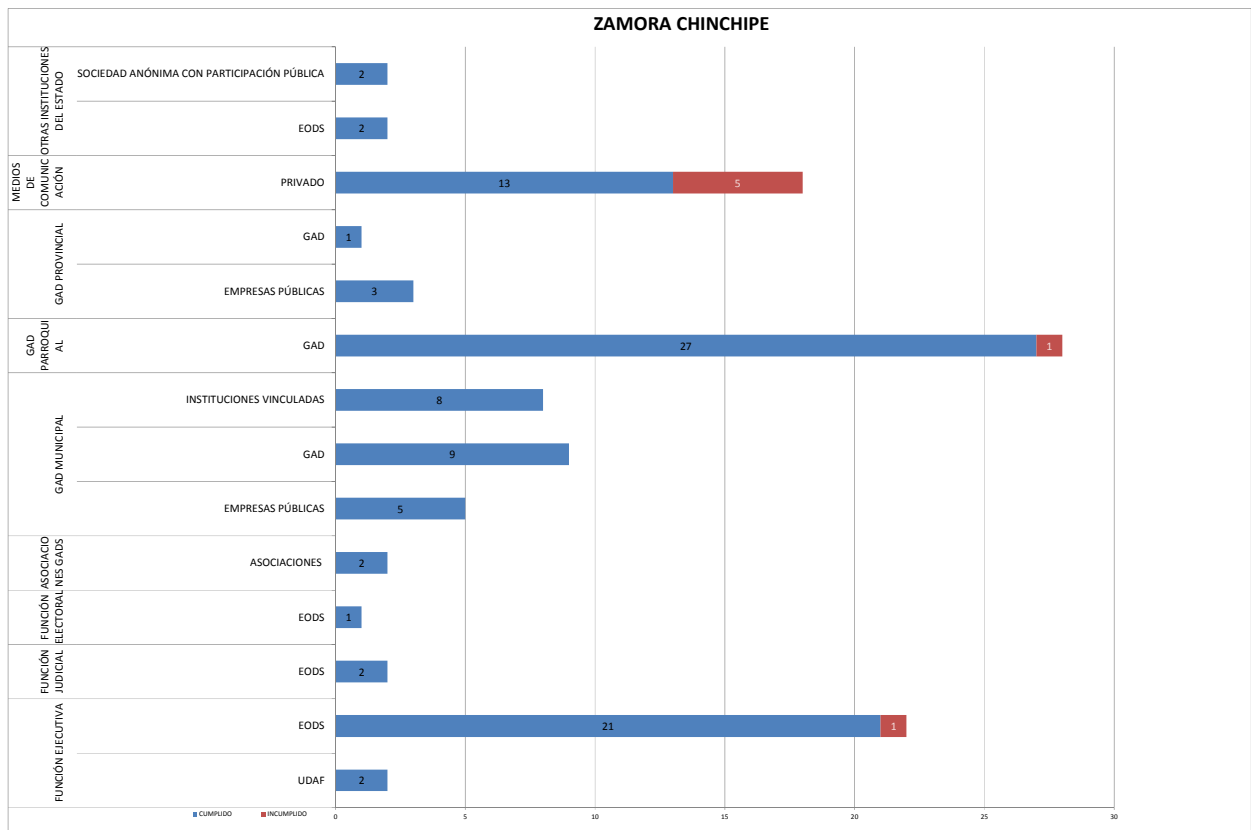
ZAMORA CHINCHIPE

GRÁFICO N° 75:



PROVINCIA	ZAMORA CHINCHIPE	
Estado	No. Instituciones	% de Cumplimiento
CUMPLIDO	98	93.33%
INCUMPLIDO	7	
TOTAL GENERAL	105	

GRÁFICO N° 76:



Fuente: Sistema Informático de Rendición de Cuentas
 Elaborado por: Subcoordinación Nacional de Rendición de Cuentas
 Fecha de elaboración: 08/06/2018

CUADRO N° 38: Cumplimiento de Informes de Zamora.

TIPO	CUMPLIDO	INCUMPLIDO	Total general
FUNCIÓN EJECUTIVA	23	1	24
UDAF	2		2
EODS	21	1	22
FUNCIÓN JUDICIAL	2		2
EODS	2		2
FUNCIÓN ELECTORAL	1		1
EODS	1		1
ASOCIACIONES GADS	2		2
ASOCIACIONES	2		2
GAD MUNICIPAL	22		22
EMPRESAS PÚBLICAS	5		5
GAD	9		9
INSTITUCIONES VINCULADAS	8		8
GAD PARROQUIAL	27	1	28
GAD	27	1	28
GAD PROVINCIAL	4		4
EMPRESAS PÚBLICAS	3		3
GAD	1		1
MEDIOS DE COMUNICACIÓN	13	5	18
PRIVADO	13	5	18
OTRAS INSTITUCIONES DEL ESTADO	4		4
EODS	2		2
SOCIEDAD ANÓNIMA CON PARTICIPACIÓN PÚBLICA	2		2
Total general	98	7	105

6.- Análisis de datos de Cumplimiento en el proceso de rendición de cuentas 2017

INSTITUCIONALIDAD SUJETA A RENDIR CUENTAS	CUMPLIDO	INCUMPLIDO	TOTAL GENERAL	% DE CUMPLIMIENTO
FUNCIÓN EJECUTIVA	1147	36	1183	96.96%
FUNCIÓN LEGISLATIVA	2		2	100.00%
FUNCIÓN JUDICIAL	50		50	100.00%
FUNCIÓN DE TRANSPARENCIA	15	1	16	93.75%
FUNCIÓN ELECTORAL	27		27	100.00%
GAD PROVINCIAL E INSTITUCIONES VINCULADAS	69	1	70	98.57%
GAD MUNICIPAL E INSTITUCIONES VINCULADAS	768	33	801	95.88%
GAD PARROQUIAL E INSTITUCIONES VINCULADAS	790	27	817	96.70%
ASOCIACIONES GADS	53	5	58	91.38%
INSTITUCIONES DE EDUCACIÓN SUPERIOR	61	4	65	93.85%
OTRAS INSTITUCIONES DEL ESTADO	125	3	128	97.66%
TOTAL CUMPLIMIENTO SIN CONSIDERAR MEDIOS DE COMUNICACIÓN	3107	110	3217	96.58%
MEDIOS DE COMUNICACIÓN	764	439	1203	63.51%
TOTAL GENERAL	3871	549	4420	87.58%

En el proceso de rendición de cuentas correspondiente al año 2017 se determina que considerando el cumplimiento de los sujetos obligados a rendir cuentas, exceptuando a los medios de comunicación, se obtendría un nivel de cumplimiento del 96.58% en la presentación de informes de rendición de cuentas.

El cumplimiento en la presentación de informes de los medios de comunicación fue del 63.51% y se encuentra desagregado de la siguiente manera:

MEDIOS DE COMUNICACIÓN	TIPO	CUMPLIDO	INCUMPLIDO	TOTAL GENERAL	% DE CUMPLIMIENTO
	COMUNITARIA	4	1	5	80.00%
	PRIVADO	733	433	1166	62.86%
	PÚBLICO	27	5	32	84.38%
	Total general	764	439	1203	63.51%

El cumplimiento total en la presentación de los informes de rendición de cuentas considerando institucionalidad y medios de comunicación correspondiente al período 2017 es del 87.58%.

7.- Análisis comparativo 2015 – 2017

Haciendo un análisis comparativo en la presentación de informes de rendición de cuentas 2016 respecto al 2015, se determina un incremento porcentual del 6.37% en el cumplimiento de dicha obligación.

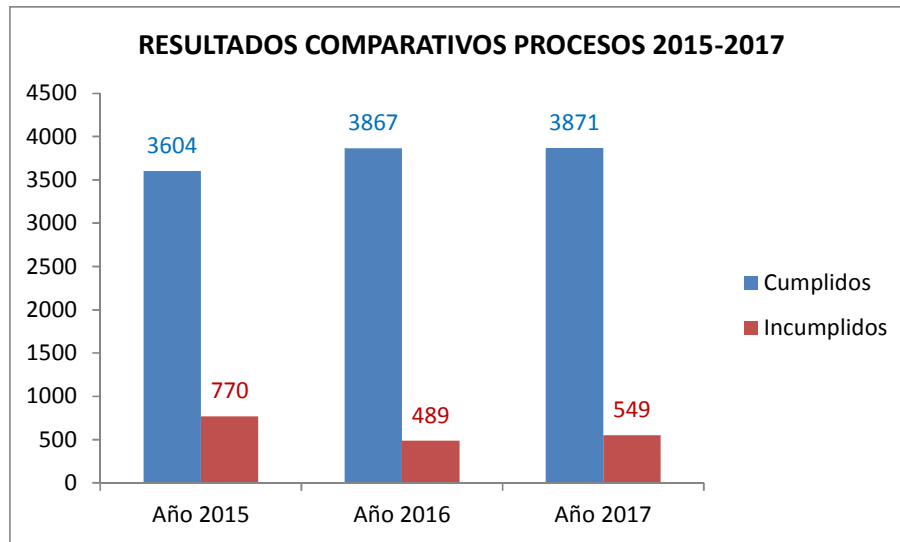
Para el proceso 2017 hubo un incremento en el catastro de sujetos obligados a rendir cuentas de 64 instituciones, respecto al período 2016.

En cuanto al cumplimiento del proceso 2017, en comparación con el proceso 2016, hubo un decrecimiento del 0.99%, debido principalmente a la situación política del país y a la incertidumbre en las elecciones respecto a las atribuciones del Consejo de Participación Ciudadana y Control Social en cuanto a rendición de cuentas.

Período de presentación del informe de rendición de cuentas	Cumplidos	Incumplidos	TOTAL Catastro	% de Cumplimiento
Año 2015	3604	770	4374	82.40%
Año 2016	3867	489	4356	88.77%
Año 2017	3871	549	4420	87.78%

GRÁFICO N° 77:

Análisis comparativo en presentación de informe de rendición de cuentas 2015 – 2016



8.- Evolución en la presentación de la rendición de cuentas

Años	Instituciones Cumplidas	Instituciones Cumplidas Incompletas	Instituciones Incumplidas	Total Catastro	% de cumplimiento	Autoridades Presentados
AÑO 2013	3029		1609	4638	65.31%	3985
AÑO 2014	3266	545	615	4426	86.10%	2963
AÑO 2015	3604		770	4374	82.40%	1813
AÑO 2016	3867		489	4356	88.77%	1784
Año 2017	3871		549	4420	87.78%	1774

Fuente: Sistema Informático de Rendición de Cuentas
 Elaborado por: Subcoordinación Nacional de Rendición de Cuentas
 Fecha de elaboración: 08/06/2018

Próximas Acciones:

Presentación de los listados de cumplimiento a la Contraloría General del Estado.

La Ley Orgánica del Consejo de Participación Ciudadana y Control Social en el segundo párrafo del artículo 11 determina: “En caso de incumplimiento por parte de las instituciones y entidades del sector público, el Consejo de Participación Ciudadana y Control Social remitirá la queja a la Contraloría General del Estado para que inicie el proceso de investigación sobre la gestión de las autoridades obligadas, sin perjuicio de las sanciones previstas en la Ley Orgánica de Transparencia y Acceso a la Información Pública por la negación de información”.

En tal virtud, una vez que el Pleno del CPCCS conozca el listado de incumplimiento de los sujetos obligados, se deberá realizar las acciones pertinentes a fin de cumplir con lo estipulado en la ley.

Publicación de Informes de Rendición de Cuentas de los sujetos obligados a rendir cuentas en la página WEB.

Los informes de rendición de cuentas entregados por los sujetos obligados se encontrarán habilitados en la página web del CPCCS para el acceso ciudadano, para consultas permanentes.

Análisis de datos de los resultados de los contenidos presentados por los sujetos obligados a rendir cuentas.

Con la finalidad de determinar la calidad de la información presentada por los sujetos obligados a rendir cuentas, la Subcoordinación Nacional de Rendición de Cuentas se encuentra definiendo las

variables y programación de reportería de contenidos, a fin de que sean analizados y articular acciones de seguimiento y retroalimentación de resultados.

Definición del catastro de los sujetos obligados a rendir cuentas proceso 2018

Análisis para determinar el universo de sujetos obligados a rendir cuentas sobre el período 2018.

Revisión del proceso metodológico de rendición de cuentas

Se tiene previsto analizar el proceso metodológico para la rendición de cuentas del año 2018, para lo cual se revisará el procedimiento así como las 11 guías especializadas de rendición de cuentas y 8 tipos de formularios existentes para la presentación de informes de futuros períodos.

Análisis para generación de herramienta informática de evaluación ciudadana a los informes de rendición de cuentas

Se analiza la posibilidad de generar una herramienta informática que permita a la ciudadanía evaluar los informes de rendición de cuentas presentados.

Generación de Normativa de Rendición de Cuentas

Durante el año 2018 se tiene previsto realizar propuestas de reglamentación y normas técnicas del proceso de rendición de cuentas.

10.- CONCLUSIONES:

- La SNRC implementó el proceso de rendición de cuentas a la institucionalidad sujeta a rendir cuentas sobre el periodo 2017. Para ello, consideró aspectos relacionados a actualización de catastro en la plataforma informática, difusión de normativa, pruebas del sistema, capacitación y asistencia técnica, así como el seguimiento y monitoreo durante las fases de registro, ingreso y finalización de informes.
- Hubo compromiso por parte de los analistas provinciales de rendición de cuentas y de los especialistas nacionales durante el proceso, en la difusión de la normativa, capacitación, asistencias técnicas y seguimiento a la institucionalidad sujeta a rendir cuentas, lo que

contribuyó a lograr un alto grado de cumplimiento en la presentación de los informes período 2017.

- Se socializaron las Resoluciones emitidas por el Pleno del CPCCS respecto al proceso de rendición de cuentas, a fin de garantizar su cumplimiento por parte de los sujetos obligados a rendir cuentas.
- Se brindó asistencia técnica y capacitaciones a la institucionalidad sujeta a rendir cuentas.

11.- RECOMENDACIONES:

Incentivar que el proceso de rendición de cuentas sea conocido por la ciudadanía, para su empoderamiento y evaluación de la gestión de los sujetos obligados a rendir cuentas.

Difundir la herramienta de análisis de datos a la ciudadanía e instancias de estudio, para el seguimiento a los resultados de los sujetos obligados a rendir cuentas, en base a los contenidos presentados en sus informes, insumo que permitirá analizar y monitorear la calidad de la información presentada.

Brindar facilidades para que los ciudadanos/as puedan ejercer su efectivo derecho a través de la implementación de mecanismos informáticos.

Generar espacios de interacción entre las instituciones sujetas a rendir cuentas y la ciudadanía, para el seguimiento efectivo de las inquietudes e intereses ciudadanos, considerando criterios de oportunidad, pertinencia y competencia, ya sea a través de las comisiones de rendición de cuentas u otros mecanismos del CPCCS.

Generar alianzas con universidades e instituciones de Educación Superior para involucrar a la ciudadanía en temas concernientes a seguimiento y análisis de datos de los informes de rendición de cuentas.

Generar alianzas interinstitucionales para actualización, depuración e ingreso del catastro en el sistema informático de rendición de cuentas.

Generar acciones interinstitucionales con la Asamblea Nacional a fin de presentar una propuesta de reforma al Artículo 94 de la Ley Orgánica de Participación Ciudadana, para que las autoridades de elección popular presenten de manera obligatoria su informe de rendición de cuentas al CPCCS.

Ejecutar un plan comunicacional para la implementación del proceso de rendición de cuentas para el proceso 2018.

Articular acciones internas que promuevan a la ciudadanía respecto al uso efectivo del derecho a la participación en temas relacionados a rendición de cuentas.

12.- Medios de verificación:

- Listados de Cumplimiento de los sujetos obligados a rendir cuentas, a través del Sistema Nacional de Rendición de Cuentas.
- Reportes mensuales de las provincias respecto a asistencias técnicas y capacitaciones brindadas.
- Listados de asistencias técnicas de los técnicos nacionales.
- Guías especializadas de rendición de cuentas de los sujetos obligados a rendir cuentas.
- Propuesta del Plan de Monitoreo al ajuste al modelo de rendición de cuentas de los GAD.

Base Legal:

La Constitución de la República del Ecuador determina en varios de sus artículos los deberes y atribuciones ciudadanas y del Consejo de Participación Ciudadana y Control Social. Así, en el artículo 83, numeral 11 determina como deber de las y los ecuatorianos: “Asumir funciones públicas como un servicio de la colectividad y rendir cuentas a la sociedad y a la Autoridad, de acuerdo con la Ley.”

El artículo 95 contempla que: “Las ciudadana y ciudadanos, en forma individual y colectiva, participaran de manera protagónica en la toma de decisiones, planificación y gestión de los asuntos públicos, y en el control popular de las instituciones del Estado y la sociedad, y de sus representantes, en un proceso permanente de construcción del poder ciudadano”.

El artículo 204 establece que: “El pueblo es el mandante y primer fiscalizador del poder público, en ejercicio de su derecho a la participación”.

El numeral 2 del mismo artículo determina como deber y atribución del Consejo de Participación Ciudadana y Control Social: “Establecer mecanismos de rendición de cuentas de las instituciones y entidades del sector público”.

La Ley Orgánica del Consejo de Participación Ciudadana y Control Social (LOPCCS), en el artículo 10, así como la Ley Orgánica de Participación Ciudadana (LOPC) en los artículos 92 y 93 establecen los contenidos de la rendición de cuentas.

La LOPC establece también el derecho ciudadano a solicitar la rendición de cuentas a las instancias obligadas.

El artículo 89 de la misma Ley determina a la Rendición de Cuentas “Como un proceso sistemático, deliberado, interactivo y universal, que involucra a autoridades, Funcionarias/os, o sus Representantes legales...”.

El artículo 90 de la LOPC, en concordancia con el artículo 11 la Ley Orgánica del Consejo de Participación Ciudadana y Control Social (LOPCCS), determina quienes son los sujetos obligados a rendir cuentas.

El artículo 91 de la LOPC establece los objetivos de la rendición de cuentas, que son:

1. Garantizar a los mandantes el acceso a la información de manera periódica y permanente, con respecto a la gestión pública;
2. Facilitar el ejercicio del derecho a ejecutar el control social de las acciones u omisiones de las gobernantes y los gobernantes, funcionarias y funcionarios, o de quienes manejen fondos públicos;
3. Vigilar el cumplimiento de las políticas públicas; y,
4. Prevenir y evitar la corrupción y el mal gobierno.

El artículo 94 de la LOPC y el artículo 9 de la LOCPCCC disponen que es atribución del Consejo de Participación Ciudadana y Control Social establecer mecanismos, instrumentos y procedimientos para la rendición de cuentas de las entidades y organismos del sector público, y de las personas jurídicas del sector privado que presten servicios públicos, desarrollen actividades de interés o manejen recursos públicos y de los medios de comunicación social, con atención al enfoque de derechos.

El artículo 95 de la LOPC dispone que “La rendición de cuentas se realizará una vez al año y al final de la gestión, teniendo en consideración las solicitudes que realice la ciudadanía...”

La Ley Orgánica de Acceso a la Información Pública (LOTAIP), determina el derecho de acceso a la información pública, de manera que se posibilite la participación ciudadana en la toma de decisiones de interés general y la rendición de cuentas que ejerza el poder público.

El Código Orgánico de Planificación y Finanzas Públicas, en los artículos 110 Y 121 respectivamente, establecen que “el ejercicio presupuestario o año fiscal se inicia el primer día de enero y concluye el 31 de diciembre de cada año; así como, que los presupuestos anuales del sector público se clausuraran el 31 de diciembre de cada año, y después de esa fecha no se podrán contraer compromisos ni obligaciones, ni realizar acciones u operaciones de ninguna naturaleza, que afecten al presupuesto clausurado”.